

Este material es una comunicación de marketing. Preparado exclusivamente para Clientes Profesionales.

BNY Mellon Global Emerging Markets Opportunities Fund

GESTORA DE BNY MELLON



Newton Investment Management: Newton se propone proporcionar resultados a sus clientes mediante gestión activa de renta variable, reparto, rentabilidad absoluta, soluciones multiactivo, inversión temática y estrategias sostenibles. Para ello se nutre de su plataforma global de análisis de inversiones, con amplias capacidades de análisis fundamental y cuantitativo.

INDICADOR DE REFERENCIA

el Fondo medirá su rentabilidad con respecto al índice MSCI Emerging Markets NR Index (el «Índice de referencia»).

El Fondo se gestiona de una manera activa, lo que implica que la Gestora de Inversiones tendrá potestad absoluta para invertir fuera del Índice de referencia en función del objetivo de inversión y de las políticas que se indican en el Folleto. Si bien las posiciones del Fondo podrán incluir componentes del Índice de referencia, la selección de las inversiones y sus ponderaciones en la cartera no se verán influidas por el Índice de referencia. La estrategia de inversión no restringe el grado en el que la Gestora de Inversiones puede desviarse del Índice de referencia.

INFORMACIÓN GENERAL

Activos netos totales (millones)	\$ 22,10
Active Share (%)	78,5
Indicador de referencia	MSCI EM (Emerging Markets) NR
Sector Lipper	Lipper Global - Equity Global Emerging Markets
Tipo de fondo	SICAV
Domicilio del fondo	Irlanda
Gestor del fondo	Liliana Castillo Dearth
Gestor alternativo	Alex Khosla
Divisa base	USD
Divisas disponibles	EUR, USD, CHF
Lanzamiento del fondo	13 nov 2012

DETALLES DE LA CLASE USD W (ACC.)

Fecha de lanzamiento	11 sep 2015
Inversión mínima inicial	\$ 15.000.000
Comisión inicial†	5,00%
Comisión de gestión anual	0,75%
ISIN	IE00B8P0T473
Registrado para su venta en:	AT, BE, CH, CL, CO, DE, DK, ES, FI, FR, GB, GG, IE, IT, JE, LU, NL, NO, PE, PT, SE, SG, UY

Los costes incurridos al comprar, mantener en cartera, convertir o vender cualquier inversión afectarán a su rentabilidad. Para más información, consulte el documento KID.

NEGOCIACIÓN (HORARIO DE DUBLIN)

De 09:00 a 17:00 cada día laborable
Punto de valoración: 12:00

CALIFICACIONES DEL FONDO



Fuente y Copyright: Ratings Morningstar : © 2024 Morningstar. Todos los derechos reservados. Los ratings son recogidos el primer día laborable del mes.

OBJETIVO DE INVERSIÓN

Conseguir la revalorización del capital a largo plazo.

A partir del 4 de agosto de 2015 el BNY Mellon Emerging Equity Income Fund cambió su nombre al BNY Mellon Global Emerging Markets Fund, así como su objetivo de inversión e indicador de referencia.

Por favor, tenga en cuenta que el 07th November 2022 el Fondo from BNY Mellon Global Emerging Markets Fund pasó a llamarse BNY Mellon Global Emerging Markets Opportunities Fund.

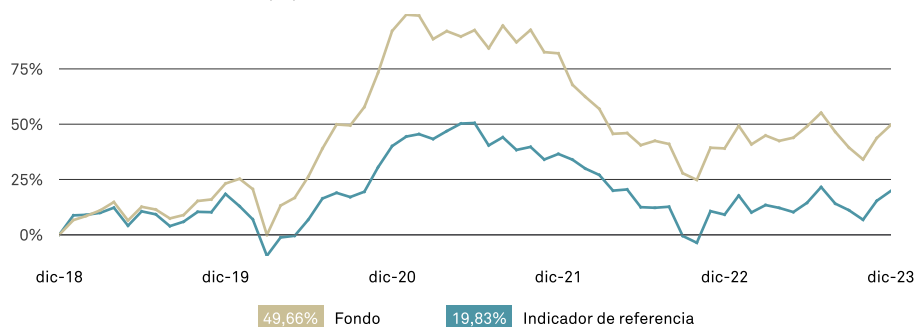
NOTA DE RENDIMIENTO

Las rentabilidades obtenidas en el pasado no constituyen necesariamente una indicación de rentabilidades futuras. El valor de las inversiones puede bajar. Los inversores podrán no recuperar la suma invertida. La renta generada por las inversiones puede variar y no está garantizada.

Consulte el Folleto informativo y el Documento de Datos Fundamentales para el Inversor, e o KID/KIID antes de tomar cualquier decisión de inversión. La documentación está disponible en inglés y en un idioma oficial de las jurisdicciones en las que el Fondo está registrado para su venta al público. Visite www.bnymellonim.com.

Si desea una lista completa de los riesgos aplicables a este fondo consulte el Folleto informativo u otra documentación ofrecida.

RENDIMIENTO ACUMULADO (%) 5 AÑOS



RESUMEN DE RENDIMIENTO (%)

	1M	3M	En el año hasta la fecha	1 año	Anualizado		
					2 años	3 años	5 años
USD W (Acc.)	4,14	7,33	7,64	7,64	-9,33	-8,00	8,39
USD C	4,12	7,26	7,37	7,37	-9,55	-8,22	8,22
Indicador de referencia	3,91	7,86	9,83	9,83	-6,32	-5,08	3,68
Sector	3,94	7,59	10,34	10,34	-7,46	-5,77	3,14
Euro A (Acc.)	2,55	2,51	2,50	2,50	-9,46	-5,96	7,86
Euro I (Acc.) (Hedged)	3,92	6,67	4,69	4,69	-11,73	-9,96	5,49
Indicador de referencia	2,63	3,38	6,11	6,11	-4,95	-1,79	4,40
Sector	2,66	3,11	6,56	6,56	-6,14	-2,54	3,92
Nº en sector	387	382	361	361	337	311	257
Cuartil USD W (Acc.)	-	-	-	3	3	3	1

	2014	2015	2016	2017	2018	2019	2020	2021	2022	2023
Fondo	-	-	1,62	47,78	-24,08	23,15	56,04	-5,27	-23,62	7,64
Indicador de referencia	-2,19	-14,92	11,19	37,28	-14,57	18,42	18,31	-2,54	-20,09	9,83
Sector	-2,67	-14,19	9,10	35,80	-16,65	19,03	18,30	-2,20	-22,00	10,34

RENDIMIENTO ANUAL HASTA FIN DEL TRIMESTRE (%)

Desde	dic 2018	dic 2019	dic 2020	dic 2021	dic 2022
Hasta	dic 2019	dic 2020	dic 2021	dic 2022	dic 2023
Fondo	23,15	56,04	-5,27	-23,62	7,64

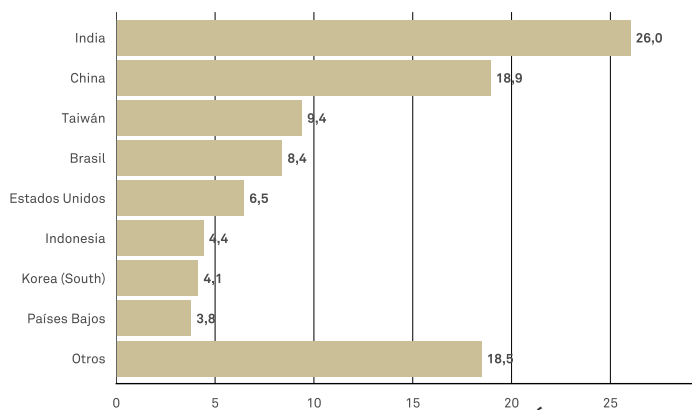
Fuente: Lipper, a 31 diciembre 2023. La rentabilidad del fondo USD W (Acc.) se calcula como rendimiento total, en base al valor liquidativo, expresado en la divisa de la clase correspondiente, incluyendo cargo anual de gestión pero excluyendo cargo inicial, ingresos brutos reinvertidos. El impacto del cargo inicial (que puede alcanzar el 5%) sobre el rendimiento de su inversión puede ser sustancial. Si lo desea puede solicitar cifras de rendimiento incluyendo dicho cargo inicial.

Las rentabilidades pueden aumentar o disminuir como resultado de fluctuaciones de los tipos de cambio.

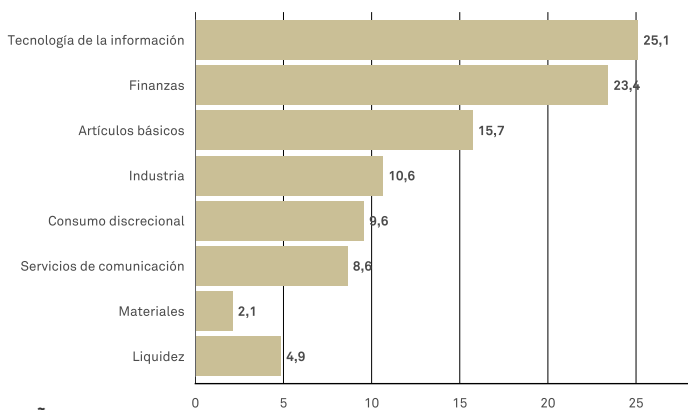
† Aunque en la mayoría de casos, el cargo inicial no es aplicable en España, la gestora (BNY MGM) podría decidir aplicar un cargo inicial en ciertas situaciones de inversión.

BNY Mellon Investment Management - Equipo de atención al cliente
Tel: +34 91 744 5800
Email:
Nieves.picallonogueira@bnymellon.com
Web: www.bnymellonim.com/es

DESGLOSE GEOGRÁFICO (%)



DESGLOSE POR INDUSTRIAS (%)



10 PRINCIPALES PARTICIPACIONES (%)

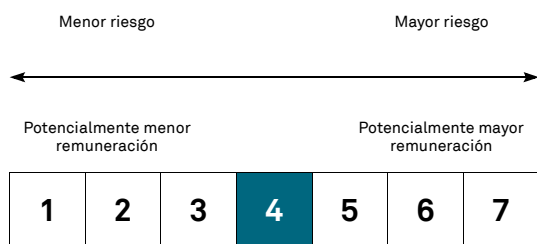
Participación	Fondo (%)
Taiwan Semiconductor Manufacturing Co., Ltd.	5,8
HDFC Bank Limited	5,0
Tencent Holdings Ltd.	4,3
Wal-Mart de Mexico SAB de CV	3,6
AIA Group Limited	3,6
Tata Consultancy Services Limited	3,4
Samsung Electronics Co., Ltd.	3,0
Info Edge India Ltd.	2,9
Hindustan Unilever Limited	2,9
Shenzhen Inovance Technology Co., Ltd Class A	2,8

ESTADÍSTICAS DEL FONDO - 3 AÑOS

Jensen Alfa	-0,35
Beta	0,86
Correlación con el Índice	0,91
Ratio de información anualizado	-0,44
Ratio de Sharpe anualizado	-0,66
Tracking error anualizado	7,11
R ²	0,83
Desviación estándar anualizada	16,16
Máximo retroceso (drawdown)	-37,44
VaR normal a 95%	-8,37

Fuente: BNY Mellon Investment Management EMEA Limited

NIVEL DE RIESGO - USD W (ACC.)



El indicador resumido de riesgo es una guía del nivel de riesgo de este producto en comparación con otros productos. Muestra las probabilidades de que el producto pierda dinero debido a la evolución de los mercados o porque no podamos pagarle. Hemos clasificado este producto en la clase de riesgo 4 en una escala de 7, lo que significa un riesgo medio. Esta evaluación califica la posibilidad de sufrir pérdidas en rentabilidades futuras como un nivel medio, y la probabilidad de que una mala coyuntura de mercado influya en la capacidad de BNY Mellon Fund Management (Luxembourg) S.A. de pagarle como posible.

DATOS POR CLASES DISPONIBLES

	CGA	Gastos corrientes	ISIN	Bloomberg	Inversión mínima inicial		CGA	Gastos corrientes	ISIN	Bloomberg	Inversión mínima inicial
Euro A (Acc.)	2,00%	2,21%	IE00B7VYKF47	MEEIEUA	€ 5.000	USD C	1,00%	1,21%	IE00B85QLQ12	MEEICUA	\$ 5.000.000
Euro I (Acc.) (Hedged)	1,00%	1,21%	IE00B79GB486	MEEIEIH	€ 5.000.000						

RENDIMIENTO HISTÓRICO (A 30 NOVIEMBRE 2023)

Clases	Rendimiento
USD W (Acc.)	0,03%
Euro A (Acc.)	-
Euro I (Acc.) (Hedged)	-
USD C	-

Renta histórica - Se calcula dividiendo los dividendos totales pagados por el fondo en los últimos 12 meses por la cotización actual del fondo. La renta histórica no incluye el impacto de cargos iniciales, y los inversores podrían tener que pagar impuestos sobre el reparto de dividendos. Bruto, sin deducción de impuestos. Tenga presente que los ingresos por dividendos de las inversiones estadounidenses del fondo están sujetos a una retención a cuenta del 30%.

Los costes corrientes se toman del archivo EMT más reciente, la cifra de gastos corrientes procede del Documento de Datos Fundamentales para el Inversor (DFI o KIID) más reciente.

INFORMACION IMPORTANTE

Dirigido exclusivamente a Clientes Profesionales. BNY Mellon Investment Management EMEA Limited (BNYMIM EMEA), BNY Mellon Fund Managers Limited (BNYMFM), BNY Mellon Fund Management (Luxembourg) S.A. (BNY MFML) o las compañías afiliadas de operación de fondos nombran a las gestoras de inversiones para que presten servicios de gestión de cartera en el marco de los productos y servicios ofrecidos por BNYMIM EMEA, BNY MFML o por las compañías afiliadas de operación de fondos. Las tenencias de las carteras pueden sufrir cambios en cualquier momento y sin previo aviso, se proporcionan únicamente a efectos informativos y no deben interpretarse como recomendaciones de inversión. Es posible que grabemos llamadas telefónicas. Si desea información adicional, lea nuestra política de privacidad www.bnymellonim.com. BNY Mellon es la marca corporativa de The Bank of New York Mellon Corporation y sus filiales. Los Fondos son subfondos de BNY Mellon Global Funds, plc, una sociedad de inversión mobiliaria de capital variable (ICVC) con responsabilidad segregada entre subfondos, fundada con responsabilidad limitada de conformidad con la ley irlandesa y autorizada por el Central Bank of Ireland como Fondo UCITS (OICVM). La Sociedad Gestora es BNY Mellon Fund Management (Luxembourg) S.A. (BNY MFML), regulada por la Commission de Surveillance du Secteur Financier (Comisión de Vigilancia del Sector Financiero, CSSF). Domicilio social: 2-4 Rue Eugène Ruppert L-2453 Luxemburgo. En www.bnymellonim.com encontrará información sobre los derechos del inversor, incluida la política de tramitación de reclamaciones y los mecanismos de indemnización. El Gestor puede rescindir las disposiciones realizadas para la comercialización de uno o más subfondos de BNYMGF en uno o más Estados miembros de la UE, de lo cual se notificará con anterioridad a los accionistas. En **España**, BNY Mellon Global Funds está registrada en la CNMV bajo el nº 267. Emitido en **España** por BNY Mellon Fund Management (Luxembourg) S.A. (BNY MFML), una sociedad anónima ("Société Anonyme") constituida conforme a las leyes de Luxemburgo, con número de registro B28166 y domicilio social en 2-4 Rue Eugène Ruppert L-2453 Luxemburgo, regulada por la Commission de Surveillance du Secteur Financier (Comisión de Vigilancia del Sector Financiero, CSSF).

MIS0044-300624

Emitido a 10/01/2024