

GROUPAMA GLOBAL DISRUPTION NC

Compartimento de la SICAV luxemburguesa Groupama Fund

1 Anteriormente G FUND - GLOBAL DISRUPTION NC . Fecha efectiva del cambio de nombre : 24/06/2024 .

Octubre 2024

Datos a

31/10/2024

Activo neto global

392,60 M €

Valor Liquidativo

266,19 €

Perfil de riesgo

Menor riesgo

1

2

3

4

5

6

7

Mayor riesgo

Rendimiento potencialmente menor

Este indicador representa el perfil de riesgo mostrado en el DDF. No está garantizada la categoría de riesgo y puede variar durante el mes.

Rendimiento potencialmente mayor

Horizonte de inversión

2 años

3 años

5 años

7 años

Características

Ticker Bloomberg	GNRRNCE LX
Índice de referencia	MSCI World € clôturé (dividendes nets réinvestis)
Clasificación SFDR	Artículo 8
Fecha de creación del compartimento	17/12/2018
Fecha de creación de la participación	17/12/2018
devise_valorisation_fonds	USD
PEA	No
PEA-PME	No
Número CNMV	N/A

Comisiones

Comisiones de suscripción máx	3,00%
Comisiones de reembolso máx	-
Comisiones de gestión directos máx	2,00%
Comisiones de gestión indirectos máx	0,00%

Morningstar rating

(Datos a 30/09/2024)



Categoría " EAA Fund Global Large-Cap Growth Equity"

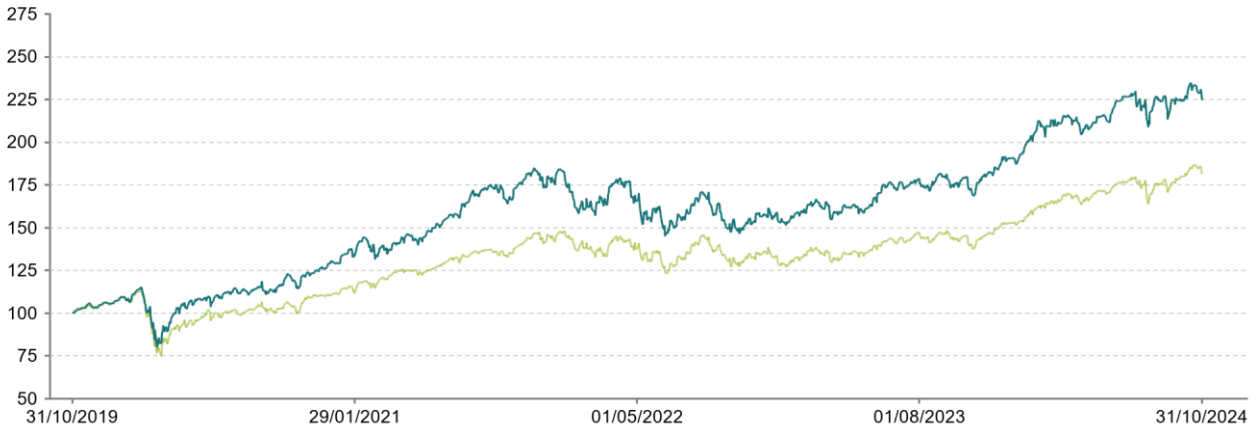
Condiciones de comercialización

Valoración	Diaria
Tipo de participación	Capitalización
Importe mínimo de la primera suscripción :	-
Hora de corte	12:00, Luxembourg
Tipo de valor liquidativo	desconocido
Reglamento	D+2
Centralizador	CACEIS BANK, Luxembourg branch

GROUPAMA GLOBAL DISRUPTION NC

MSCI WORLD € CLÔTURE (DIVIDENDES NETS RÉINVESTIS)

Rentabilidad 5 años (base 100)



Las rentabilidades registradas en el pasado no son garantía para el futuro.

Fuente: Groupama AM

Rentabilidades netas acumuladas (en%)

	Año act	1 mes	3 meses	1 año	3 años	5 años	10 años
Desde el	29/12/23	30/09/24	31/07/24	31/10/23	29/10/21	31/10/19	-
Fondo	17,76	-0,17	-0,15	31,19	26,45	124,61	-
Índice de referencia	18,54	0,76	2,11	30,15	28,34	81,32	-
Diferencia	-0,78	-0,93	-2,26	1,04	-1,89	43,29	-

Rentabilidades anuales netas en %

	2023	2022	2021	2020	2019	2018	2017	2016	2015	2014
Fondo	24,81	-16,47	41,30	23,25	22,53	-	-	-	-	-
Índice de referencia	19,60	-12,78	31,07	6,33	30,02	-	-	-	-	-
Diferencia	5,21	-3,69	10,23	16,91	-7,49	-	-	-	-	-

Fuente: Groupama AM

Análisis de riesgo

	1 año	3 años	5 años	10 años
Volatilidad	14,96%	16,95%	18,45%	-
Benchmark volatility	10,67%	13,85%	16,66%	-
Tracking Error (Ex-post)	7,03	7,03	7,76	-
Ratio de Información	0,04	-0,08	0,65	-
Sharpe Ratio	1,37	0,30	0,80	-
Coefficiente de correlación	0,90	0,91	0,91	-
Beta	1,27	1,12	1,00	-

Fuente: Groupama AM

Principales riesgos

- Riesgo de acciones
- Riesgo de cambio
- Riesgo de pérdida de capital

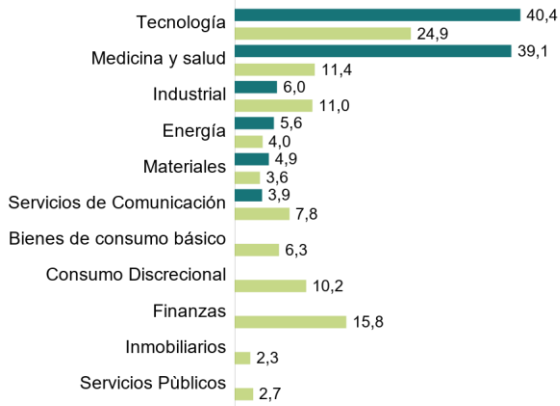
Perfil de la IIC

Número de líneas	40
Capitalización media	237,87 MM. €
Capitalización mediana	24,95 MM. €

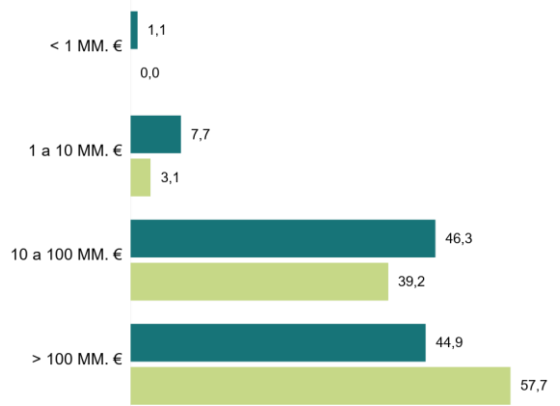


GROUPAMA GLOBAL DISRUPTION NC

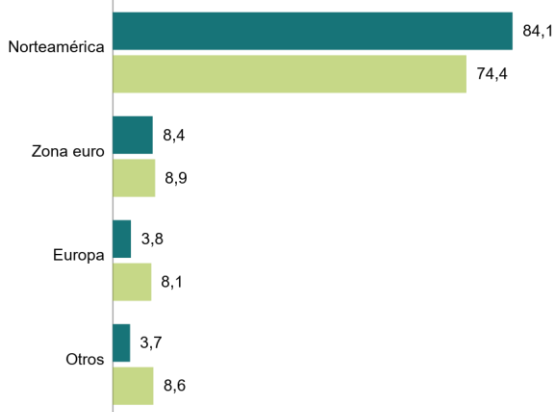
Distribución sectorial (en % de activo, excluyendo liquidez)



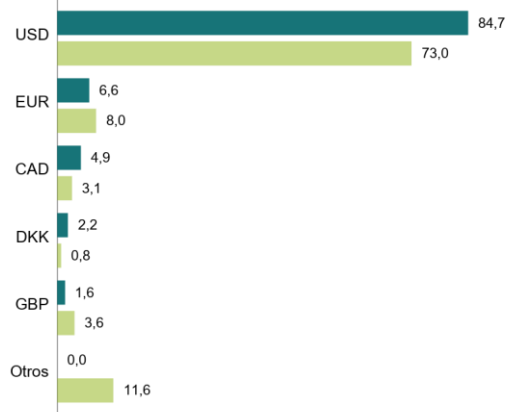
Repartición por capitalización (en % del activo, excluyendo liquidez)



Distribución geográfica (en % de activo, excluyendo liquidez)



Distribución por divisa (en % del activo, excluyendo liquidez)



Diez principales líneas de renta variable en cartera

	País	Sector	% del activo
INTUITIVE SURGICAL INC	Estados Unidos	Medicina y salud	5,77%
BROADCOM INC	Estados Unidos	Tecnología	5,53%
MOTOROLA SOLUTIONS INC	Estados Unidos	Tecnología	5,41%
BAKER HUGHES CO	Estados Unidos	Energía	5,29%
MICROSOFT CORP	Estados Unidos	Tecnología	5,24%
NVIDIA CORP	Estados Unidos	Tecnología	4,89%
TECK RESOURCES LTD-CLS B	Canadá	Materiales	4,76%
UNITEDHEALTH GROUP INC	Estados Unidos	Medicina y salud	4,36%
REGENERON PHARMACEUTICALS	Estados Unidos	Medicina y salud	4,31%
PALO ALTO NETWORKS INC	Estados Unidos	Tecnología	4,21%
Total			49,77%

Equipo de gestión

Philippe VIALLE

Alessandro ROGGERO

Julia KUNG

Fuente: Groupama AM

Fuente de datos

© 2024 Morningstar. Todos los derechos reservados. La información, los datos, los análisis y las opiniones contenidos aquí (1) incluyen información exclusiva de Morningstar, (2) no se puede copiar ni redistribuir, (3) no son consejos de inversión ofrecidos por Morningstar, (4) son solo para fines informativos y, por lo tanto, no constituyen una oferta de compra o venta de un valor, y (5) no están garantizados como correctos, completos o precisos. Morningstar no será responsable de las decisiones comerciales, daños u otras pérdidas causadas o relacionadas con dichos datos, información, análisis u opiniones, ni con su uso.

Histórico de modificaciones del indicador de referencia (10 años)

No Tiene

Advertencia legal

Groupama Asset Management declina toda responsabilidad en caso de cualquier alteración, deformación o falsificación de que pueda ser objeto este documento. Queda prohibida cualquier modificación, utilización o distribución no autorizada, total o parcial, en cualquier forma.

Las rentabilidades pasadas no son indicativas de rentabilidades futuras y no son constantes a lo largo del tiempo.

La información sobre sostenibilidad está disponible en <https://www.groupama-am.com/fr/finance-durable/>.

La información contenida en esta publicación se basa en fuentes que consideramos fiables, pero no garantizamos que sea exacta, completas, válida o pertinente. Este Documento puede modificarse en cualquier momento sin previo aviso.

Este soporte no contractual no constituye una recomendación, una solicitud de oferta, ni una oferta de compra, venta o arbitraje, y no debe interpretarse como tal.

La inversión conlleva un riesgo de pérdida de capital. Antes de invertir, los inversores deben leer el folleto de la SICAV o el documento de datos fundamentales. Estos documentos y otros documentos periódicos pueden obtenerse gratuitamente solicitándolos a Groupama AM o en www.groupama-am.com.

Subfondo de Groupama Fund, sociedad de inversión de capital variable (SICAV) de derecho luxemburgués con forma de sociedad anónima, con domicilio social en 5 allée Scheffer, L-2520 Luxemburgo. Está autorizada por la Comisión de Supervisión del Sector Financiero (Commission de Surveillance du Secteur Financier o CSSF) y se rige por las disposiciones de la Parte I de la Ley de 17 de diciembre de 2010, de conformidad con la Directiva 2009/65/CE del Parlamento Europeo y del Consejo de 13 de julio de 2009.

El representante de la SICAV en Francia es CACEIS, con domicilio en 89-91 rue Gabriel Péri, 92190 Montrouge (Francia).

Se advierte al inversor de que no todos los subfondos de la SICAV están necesariamente registrados ni autorizados para su comercialización, ni accesibles para todos, en todas las jurisdicciones. La Sociedad Gestora podrá decidir en cualquier momento dejar de comercializar el Subfondo en una o varias jurisdicciones.

El acceso a los productos y servicios presentados puede estar sujeto a restricciones para determinadas personas o países. El tratamiento fiscal depende de cada situación particular.

España: el Folleto, así como el documento de información al inversor disponible en español y los informes anuales y semestrales pueden obtenerse en Groupama Asset Management SA sucursal en España, Paseo de la Castellana 95 28 Torre Europa, Madrid (España), inscrita con el número 5 del registro SGIC de la CNMV o en www.groupama-am.com/es.

Italia: el folleto, así como el documento de información al inversor disponible en italiano y los informes anuales y semestrales pueden obtenerse en Groupama AM sucursal en Italiana, Via di Santa Teresa 35, Roma (Italia) o en el sitio web www.groupama-am.fr/it.

Suiza: la SICAV cumple la legislación suiza en materia de distribución a inversores cualificados en Suiza. El Representante local es ACOLIN Fund Services AG, Leutchenbachstrasse 50, CH-8050 Zúrich y el Agente de Pagos de los Subfondos registrados para oferta pública en Suiza es el banco Banque Cantonale de Genève, Quai de l'Île, CH-1204 Ginebra (Suiza). Este documento puede publicarse, transmitirse o distribuirse, pero no constituye una oferta pública en Suiza. Los destinatarios de este documento en Suiza no deben transmitirlo a terceros sin consultar previamente a su asesor jurídico u otro profesional o representante.

Bélgica: el folleto, así como el documento de información a inversor disponible en francés y los informes anuales y semestrales en vigor pueden obtenerse en CACEIS Bank, Belgium Branch, Avenue du Port 86, 1000 Bruselas (Bélgica) o en el sitio web groupama-am.fr/be.

Alemania: el folleto, así como el documento de información al inversor disponible en alemán y los informes anuales y semestrales en vigor pueden obtenerse en CACEIS Germany, Lilienthalallee 36, 80939 Múnich (Alemania).

Portugal: el folleto, así como el documento de información al inversor disponible en portugués y los informes anuales y semestrales en vigor pueden obtenerse en Bancobest, rue Castilho 26, Piso 2, 1250-069 Lisboa (Portugal).

Países Bajos: el folleto, así como el documento de información al inversor disponible en flamenco y los informes anuales y semestrales en vigor pueden obtenerse en Groupama AM.