

## Objetivo

Lograr la revalorización del capital a largo plazo invirtiendo en todo el mundo (incluidos países emergentes) en los mercados bursátiles internacionales.

## Nivel de riesgo\*



\*Este indicador es una simulación basada en la volatilidad histórica de la cartera de referencia, un fondo de inversión español que reúne los requisitos para considerarse organismo de inversión colectiva en valores mobiliarios fusionado con el Subfondo (el "subfondo fusionado"), durante los últimos cinco años y asigna el Subfondo a esta categoría.

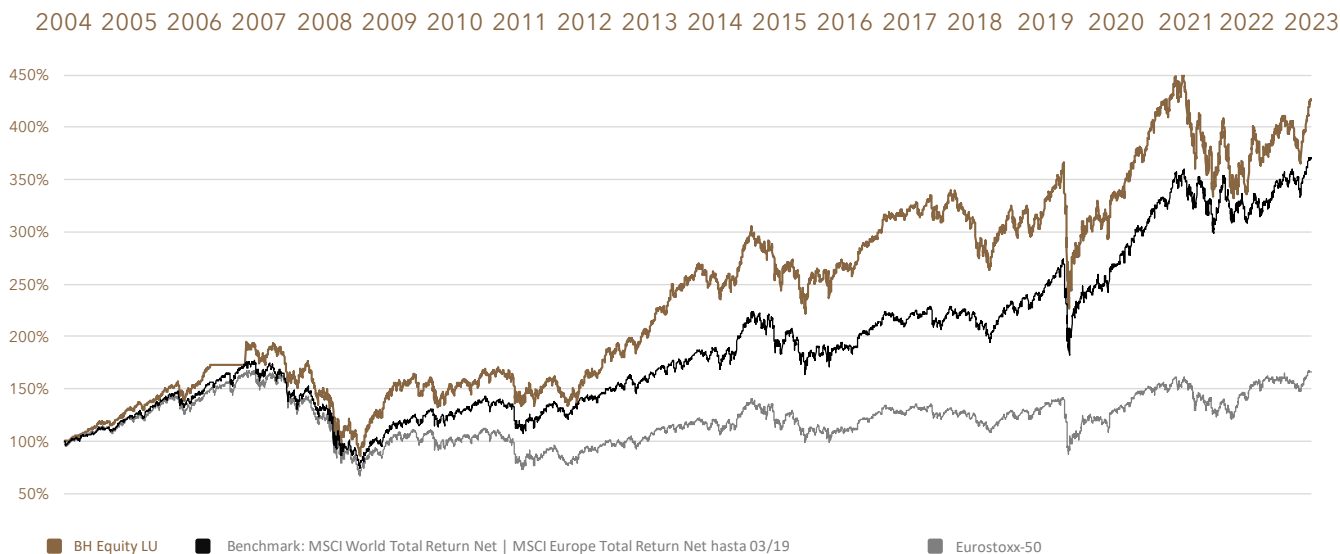
## Rentabilidad

En el mes  
**+5,8%**

En el año  
**+25,8%**

Desde Inicio  
**+326%**

Patrimonio  
**111 MM€**



## Estadísticas Rentabilidad

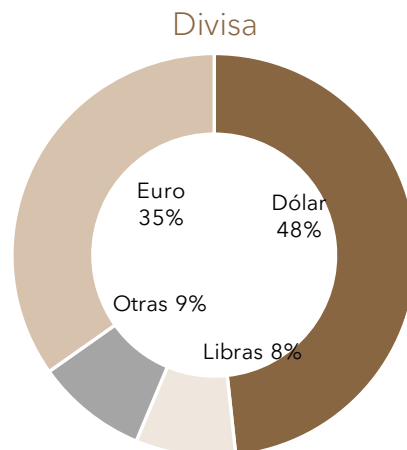
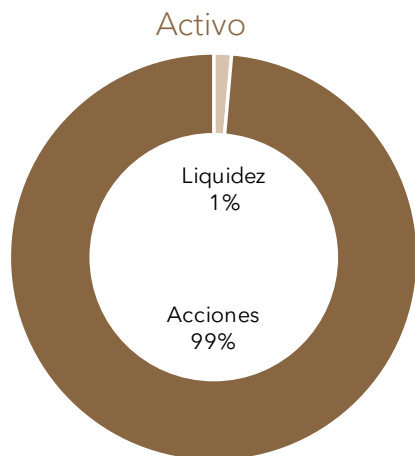
	2022	2021	2020	2019	2018	2017	2016	2015	2014	2013
B&H Equity	(24,6%)	+32,2%	(0,5%)	+26,7%	(17,2%)	+14,6%	+8,4%	+2,3%	+8,2%	+34,4%
Benchmark	(12,8%)	+31,1%	+6,3%	+28,0%	(9,9%)	+9,2%	+3,0%	+6,7%	+6,4%	+19,0%
	2012	2011	2010	2009	2008	2007	2006	2005	2004	
B&H Equity	+17,9%	(4,0%)	(2,9%)	+42,3%	(38,8%)	+6,6%	+24,0%	+24,5%	+11,7%	
Benchmark	+16,7%	(7,0%)	+9,4%	+30,2%	(42,8%)	+4,0%	+18,5%	+25,5%	+6,3%	

\* Inicio gestión: 01/08/2004

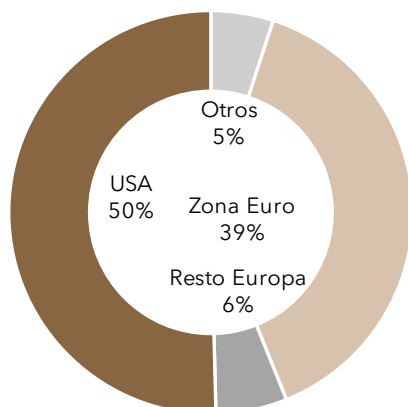
Rentabilidades pasadas no garantizan rentabilidades futuras. Las rentabilidades pueden ser negativas. Rentabilidades de la sicav Rex Royal Blue fusionada con el fondo B&H Equity LU

	B&H Equity	Benchmark		B&H Equity	Benchmark
1 año	+25,8%	+19,6%	Rentabilidad anualizada	+7,7%	+6,7%
3 años	+26,0%	+37,7%	Volatilidad	19,3	18,4
5 años	+58,2%	+86,1%			
Inicio (ago 2004)	+326%	+271,0%			

## Cartera



## Área Geográfica



## Principales Posiciones

Brookfield	7,0%
CIE Automotive	5,2%
Vidrala	4,9%
Booking	4,1%
IPCO	3,9%

## Datos Fundamentales

Nombre	B&H Equity	Comisión gestión	0,81%
ISIN	LU1988110760	Comisión éxito	7% sobre beneficio
Valor Liquidativo	1,3835 euros	Comisión depositaría	0,05%
Categoría	Renta Variable Global	Comisión suscripción/reembolso	0%
Benchmark	MSCI World Total Return Net   MSCI Europe Total Return Net hasta 03/19	Fecha de Inicio de Gestión	01/08/2004 Fecha inicio Sicav Rex Royal Blue
Moneda de referencia	Euro	Frecuencia cálculo valor liquidativo	Diaria
Gestora	Buy & Hold Capital	Domicilio	C/ la Cultura 1,1º, Valencia
Depositario	UBS Group AG	Cuentas anuales auditadas por	Ernst & Young SL

"El presente documento ha sido elaborado con la finalidad de proporcionar información sobre la materia objeto del mismo. La información aquí contenida es meramente informativa y puede estar sujeta a cambios sin previo aviso, por lo que la información válida es la recogida en el último folleto aprobado, el documento de datos fundamentales para el inversor, el último informe publicado, así como demás documentos de naturaleza normativa, en su caso. Esta publicación no constituye una oferta de compra o de venta de los valores en ella mencionados, ni debe ser considerada ni utilizada como una oferta de suscripción de la sicav (fondo). Este documento facilita únicamente información sobre los productos comercializados por BUY&HOLD Gestión de Activos sin que contenga recomendaciones de inversión fundadas en circunstancias específicas. La información contenida ha sido recopilada de buena fe y de fuentes que consideramos fiables, pero no garantizamos la exactitud de la misma la cual puede ser incompleta o presentarse de forma resumida. El inversor que tenga acceso al presente documento debe ser consciente de que los valores, instrumentos o inversiones a que el mismo se refiere pueden no ser adecuados para sus objetivos específicos de inversión, su posición financiera o su perfil de riesgo ya que no han sido tomadas en consideración para la elaboración del presente Informe, por lo que debe adoptar sus propias decisiones de inversión teniendo en cuenta dichas circunstancias y procurándose un asesoramiento específico y especializado que pueda ser necesario. El importe de beneficios y cargas fiscales dependerán de las circunstancias de cada individuo y podrán variar en el futuro. Las operaciones que llevan consigo cambio de divisas pueden verse sometidas a fluctuaciones en las cotizaciones de la divisa que pueden influir en el valor de la inversión. El presente documento no podrá reproducirse ni divulgarse sin consentimiento previo."