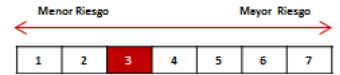


GLOBAL BOND FUND I

Benchmark Fondo: FTSE WGBI ALL MATS EUR



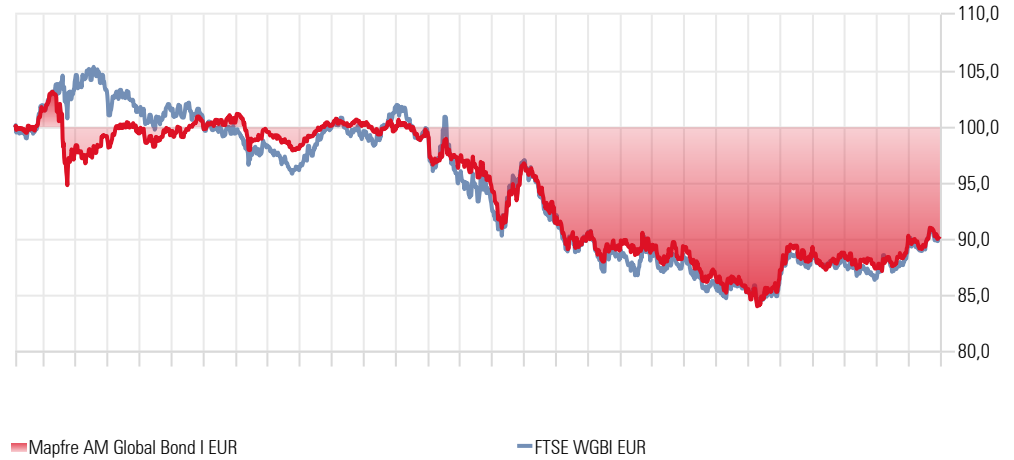
Objetivo de Inversión

El fondo tiene como objetivo proveer un potencial crecimiento a largo plazo buscando oportunidades de inversión en los distintos mercados internacionales de renta fija.

El fondo invertirá de manera activa en instrumentos de deuda con una calificación crediticia mínima de grado de inversión, incluyendo gobiernos y valores de deuda de sociedades cotizadas en estados miembros de la OCDE.

No existen límites en cuánto a la duración de la cartera. Este fondo puede no ser adecuado para inversores que prevean retirar su dinero en un plazo inferior a cinco años.

Rentabilidad (desde lanzamiento)



Ratios de Cartera

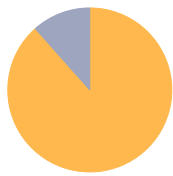
Calidad Crediticia Media	BBB
Duración Efectiva	5,97
TIR	4,49%

	2021	2022	2023	YTD	1 Mes	3 Meses	6 Meses	1 Año	2 Años	3 Años
Mapfre AM Global Bond I EUR	-0,88	-11,68	1,60	0,92	0,89	2,60	1,62	5,45	-0,67	-3,47
FTSE WGBI EUR	0,09	-12,91	1,62	1,67	0,81	2,71	1,86	5,32	-0,77	-3,20

Portfolio Date: 30/09/2024

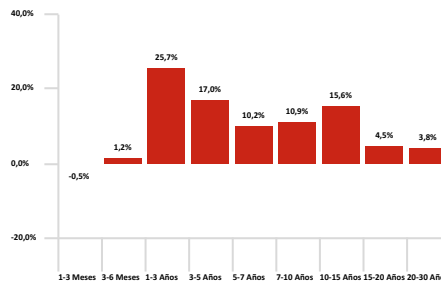
Distribución por Tipo de Activo

Portfolio Date: 30/09/2024

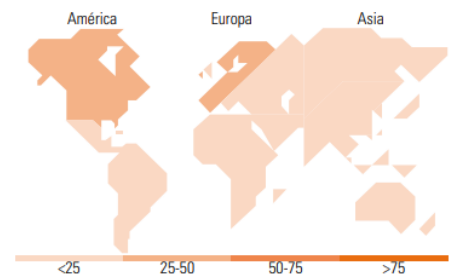


	%
Bonos	88,4
Efectivo	11,6

Distribución de Vencimientos



Exposición Geográfica Bonos



Principales Posiciones

Nombre del Activo	%
Italy (Republic Of) 1.6%	16,72
Ontario (Province Of) 0.25%	5,79
Italy (Republic Of) 1.35%	4,86
United States Treasury Notes 2.625%	4,58
European Investment Bank 5.625%	4,20
Italy (Republic Of) 3.35%	3,85
Spain (Kingdom of) 1.85%	3,77
New Zealand (Government Of) 3%	3,38
Oman (Sultanate Of) 7%	2,70
Mexico (United Mexican States) 10%	2,65
Nº de Bonos diferentes en cartera	45

Distribución por Tipo de Deuda %

Gubernamental %	86,06
Corporativo %	2,38
Titulaciones %	0,00
Municipal %	0,00
Efectivo y Equivalentes %	10,23
Derivados %	1,33

América %	30,42
Estados Unidos	11,17
Canadá	6,20
América Latina	11,87
Europa %	58,96
Reino Unido	1,17
Europa desarrollada	36,47
Europa emergente	12,27
África/Oriente Medio	8,97
Asia %	10,62
Japón	0,00
Australasia	8,95
Asia desarrollada	0,00
Asia emergente	1,68

Datos Principales

Gestora del Fondo	Mapfre Asset Management SGIIC	VLP (fin de mes)	9,03 €	Inversión Mínima	50.000 €
Fecha de Creación del Fondo	10/12/2019	Patrimonio del Fondo	191.759.280,00 €	Comisión de Gestión	0,50%
Domicilio	Luxembourg	Divisa	Euro	Equipo Gestor	Christopher Morris
Asesor del Fondo	Mapfre Asset Management SGIIC	Dis/Acu	Acc		
UCITS	Yes	ISIN	LU1691783135		

Este documento tiene carácter comercial y se suministra solo con fines informativos y no constituye ni puede interpretarse como una oferta, invitación o incitación para la venta, compra o suscripción de valores, ni su contenido constituir base de ningún contrato, compromiso o decisión de cualquier tipo. Este documento no sustituye la información legal preceptiva que deberá ser consultada con carácter previo a cualquier decisión de inversión; la información legal prevalece en caso de cualquier discrepancia. El folleto informativo está a disposición del público en la página www.mdo-manco.com. La información contenida en este documento se refiere a la fecha que aparece en el mismo, por lo que pudiera sufrir cambios como consecuencia de la fluctuación de los mercados. Las alusiones a rentabilidades pasadas no presuponen rentabilidades futuras.