

## Política de inversión y objetivos del fondo

El objetivo del fondo es proporcionar una rentabilidad positiva, una vez deducidas las comisiones, durante un periodo de tres años, mediante la inversión en valores de renta variable a nivel mundial, lo que incluye los mercados emergentes. El fondo podrá asimismo invertir en bonos y divisas a nivel mundial, incluidos los mercados emergentes. El fondo se gestiona de forma activa e implementa un conjunto de estrategias diversificadas en varios mercados y clases de activos.

Arriba se encuentra el Objetivo de inversión del fondo. Para obtener más información sobre la Política de inversión del fondo, consulte el Documento de datos fundamentales.

El Fondo tiene características medioambientales o sociales (en el sentido que se les atribuye en el artículo 8 del SFDR). Por lo tanto, el fondo mantiene una puntuación general en materia de sostenibilidad superior a la de su índice de referencia de sostenibilidad, según el sistema de calificación del gestor de inversiones.

Los riesgos relevantes asociados a una inversión en este fondo se muestran al dorso y deben tenerse especialmente en cuenta antes de realizar cualquier inversión. La rentabilidad histórica no es indicativa de la rentabilidad futura y puede no volver a repetirse. El valor de las inversiones y de los ingresos generados por ellas puede bajar o subir, y es posible que los inversores no recuperen el importe original invertido. Las variaciones en los tipos de cambio pueden provocar que el valor de las inversiones disminuya o aumente. Los datos relativos a la rentabilidad no tienen en cuenta las comisiones ni los costes, si los hubiera, asociados a la emisión y el reembolso de las participaciones o las acciones de cualquier fondo, según sea aplicable.

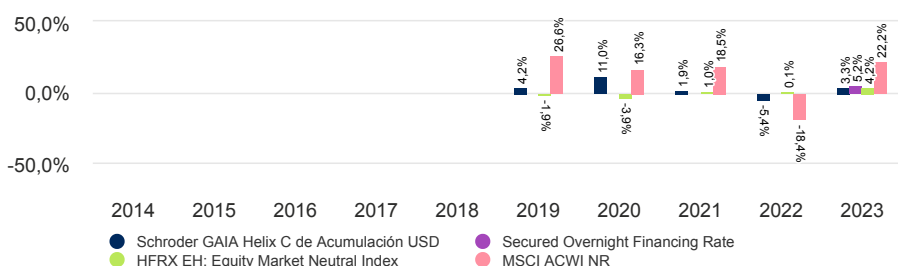
## Rentabilidad de la clase de participación (%)

Rentabilidad acumulada	1 mes	3 meses	En lo que va de año	1 año	3 años	5 años	Desde el lanzamiento
Rentabilidad neta	0,6	2,4	2,4	1,1	-1,6	16,2	16,4
Índice de referencia objetivo	0,5	1,4	2,3	5,5	-	-	-
Comparador de referencia 1	0,0	0,5	2,8	7,3	4,7	3,2	1,6
Comparador de referencia 2	4,1	3,8	8,9	23,6	16,2	73,7	76,1

Rentabilidad del año natural	2014	2015	2016	2017	2018	2019	2020	2021	2022	2023
Rentabilidad neta	-	-	-	-	-	4,2	11,0	1,9	-5,4	3,3
Índice de referencia objetivo	-	-	-	-	-	-	-	-	-	5,2
Comparador de referencia 1	-	-	-	-	-	-1,9	-3,9	1,0	0,1	4,2
Comparador de referencia 2	-	-	-	-	-	26,6	16,3	18,5	-18,4	22,2

Desglose de la rentabilidad anual	May 14 - May 15	May 15 - May 16	May 16 - May 17	May 17 - May 18	May 18 - May 19	May 19 - May 20	May 20 - May 21	May 21 - May 22	May 22 - May 23	May 23 - May 24
Rentabilidad neta	-	-	-	-	-	3,0	14,7	-6,5	4,1	1,1
Índice de referencia objetivo	-	-	-	-	-	-	-	-	3,6	5,5
Comparador de referencia 1	-	-	-	-	-	-7,4	6,5	-1,5	-1,0	7,3
Comparador de referencia 2	-	-	-	-	-	5,4	41,8	-6,8	0,9	23,6

## Rentabilidad de 10 años (%)



## Calificaciones y Acreditaciones



Consulte la sección de información sobre fuentes y calificaciones para comprender los iconos que se muestran arriba.

## Ficha del fondo

Gestor del fondo	Darren Hodges Robert Donald
Fondo gestionado desde	12.05.2020 ; 23.05.2018
Sociedad gestora de fondos	Schroder Investment Management (Europe) S.A.
Domicilio	Luxemburgo
Fecha de lanzamiento del fondo	23.05.2018
Fecha de lanzamiento de la clase de participación	30.11.2018
Divisa de denominación del fondo	USD
Divisa de la clase de participación	USD
Tamaño del fondo (millones)	USD 286,64
Índice de referencia objetivo	Secured Overnight Financing Rate
Comparador de referencia 1	HFRX EH: Equity Market Neutral Index
Comparador de referencia 2	MSCI ACWI NR
Precio de las participaciones a final de mes	USD 116,4200
Frecuencia de negociación	Diaria
Fecha de liquidación	T+3 días
Frecuencia de distribución	Sin distribución
Período de notificación	Suscripciones: T-2 ; Reembolsos: T-2

Rentabilidad mensual	Ene	Feb	Mar	Abr	May	Jun	Jul	Ago	Sep	Oct	Nov	Dic	Fin de año
<b>2022</b>													
<b>Rentabilidad neta</b>	-2,1	-1,8	-2,1	-0,0	1,1	0,1	-1,1	-1,0	-0,2	0,3	0,3	1,0	-5,4
<b>Índice de referencia objetivo</b>	-	-	0,0	0,0	0,1	0,1	0,1	0,2	0,2	0,3	0,3	0,4	1,7
<b>Comparador de referencia 1</b>	0,5	-0,1	-0,3	0,6	0,2	-3,2	0,5	-0,2	1,0	0,4	-0,3	1,2	0,1
<b>Comparador de referencia 2</b>	-4,9	-2,6	2,2	-8,0	0,1	-8,4	7,0	-3,7	-9,6	6,0	7,8	-3,9	-18,4
<b>2023</b>													
<b>Rentabilidad neta</b>	2,9	1,6	0,3	-0,8	0,7	0,0	-2,8	0,5	0,8	-0,8	0,6	0,5	3,3
<b>Índice de referencia objetivo</b>	0,4	0,4	0,4	0,4	0,4	0,4	0,4	0,5	0,4	0,5	0,4	0,5	5,2
<b>Comparador de referencia 1</b>	-0,1	-0,1	-0,0	-0,1	0,2	1,2	-0,5	0,7	0,8	0,4	1,3	0,6	4,2
<b>Comparador de referencia 2</b>	7,2	-2,9	3,1	1,4	-1,1	5,8	3,7	-2,8	-4,1	-3,0	9,2	4,8	22,2
<b>2024</b>													
<b>Rentabilidad neta</b>	-0,1	0,0	0,6	1,3	0,6	-	-	-	-	-	-	-	-
<b>Índice de referencia objetivo</b>	0,5	0,4	0,5	0,4	0,5	-	-	-	-	-	-	-	-
<b>Comparador de referencia 1</b>	1,0	1,3	0,6	-0,1	0,0	-	-	-	-	-	-	-	-
<b>Comparador de referencia 2</b>	0,6	4,3	3,1	-3,3	4,1	-	-	-	-	-	-	-	-

## Consideraciones de riesgo

**Riesgo operativo:** los procesos operativos, incluidos los relacionados con la custodia de activos, pueden fallar. Esto puede suponer pérdidas para el fondo.

**Riesgo de tipo de interés:** el fondo puede perder valor como consecuencia directa de los cambios en los tipos de interés.

**Riesgo de divisas:** el fondo puede perder valor como resultado de movimientos en los tipos de cambio extranjeros, también conocidos como tipos de cambio.

**Riesgo de crédito:** El declive en la salud financiera de un emisor podría provocar la bajada del valor de sus bonos o una pérdida de su valor.

**Riesgo de derivados:** Los derivados, que son instrumentos financieros que derivan su valor de un activo subyacente, se pueden utilizar para gestionar la cartera de forma eficiente. El fondo también puede invertir materialmente en derivados (por ejemplo, mediante técnicas de venta en corto y apalancamiento) con el fin de obtener rentabilidad. Un derivado puede no rendir como se espera, generar pérdidas superiores al coste del derivado y suponer pérdidas para el fondo.

**Riesgo de liquidez:** en condiciones de mercado adversas, puede que el fondo no sea capaz de vender un valor a su valor completo o que no pueda venderlo en absoluto. Esto podría afectar al rendimiento y provocar que el fondo aplazara o suspendiera el reembolso de sus acciones, lo que significa que es posible que los inversores no puedan disponer inmediatamente de sus participaciones.

**Riesgo eventual:** el fondo tomará posiciones significativas en empresas que formen parte de fusiones, adquisiciones, reorganizaciones y otros eventos corporativos. Es posible que estas no se desarrollen como se prevé, lo que puede suponer pérdidas para el fondo.

**Riesgo de Stock Connect:** el fondo puede invertir en acciones "A" de China a través del Shanghai-Hong Kong Stock Connect y el Shenzhen-Hong Kong Stock Connect, lo que puede generar riesgos de liquidación y vencimiento, regulatorios, operativos y de contraparte.

**Riesgo Multi-Manager:** El fondo asigna capital a varias estrategias gestionadas por administradores de cartera independientes que no coordinarán las decisiones de inversión, lo que puede dar lugar a exposiciones de riesgo concentradas o compensadas.

**Riesgo de contraparte:** el fondo puede tener acuerdos contractuales con contrapartes. Si una contraparte no puede cumplir con sus obligaciones, la cantidad que deba al fondo puede perderse en parte o en su totalidad.

**Riesgo de emisor:** el fondo puede invertir más del 35% de su estructura en valores mobiliarios e instrumentos del mercado monetario emitidos o garantizados por un Estado del EEE / gobiernos de los siguientes países Estados Unidos

## Comisiones y gastos

Gastos de entrada de hasta	1,00%
Comisión de rentabilidad	20% (the multiplier) of the absolute outperformance over the Secured Overnight Financing Rate (SOFR) benchmark (the Hurdle) subject to a High Water Mark
Gastos corrientes	1,39%
Comisión de salida	0,00%

## Datos de compra

Suscripción mínima inicial	USD 10.000 ; EUR 10.000 o su equivalente más próximo en cualquier otra moneda de libre conversión.
----------------------------	--

## Códigos

ISIN	LU1809995746
Bloomberg	SCGHECU:LX
SEDOL	BZ1MJQ8
Código Reuters	LU1809995746.LUF

## Indicador resumido de riesgo (IRR)

<b>MENOR RIESGO</b> Remuneraciones potencialmente inferiores	<b>MAYOR RIESGO</b> Remuneraciones potencialmente superiores
← 1 2 3 4 5 6 7 →	

La categoría de riesgo se calculó utilizando datos de rentabilidad histórica y puede que no sea un indicador fiable del perfil de riesgo futuro del fondo. No se garantiza que la categoría de riesgo del fondo permanezca invariable. Consulte el Documento de datos fundamentales para obtener más información.

## Ratios financieros y datos sobre riesgo

	Fondo	Índice de referencia objetivo
<b>Volatilidad anual (3A)</b>	4,0	0,0
<b>Índice de Sharpe (3A)</b>	-1,0	-

Fuente: Morningstar. Las ratios anteriores se basan en datos de rentabilidad basados en precios bid to bid.

**Riesgo de rentabilidad:** los objetivos de inversión expresan un resultado previsto, pero no hay garantía alguna de que se vaya a alcanzar dicho resultado. En función de las condiciones del mercado y del entorno macroeconómico, los objetivos de inversión pueden resultar más difíciles de lograr.

**Riesgo de mercado:** el valor de las inversiones puede aumentar y disminuir, y es posible que el inversor no recupere el importe que invirtió inicialmente.

**Riesgo de sostenibilidad:** El fondo tiene características medioambientales o sociales. Esto significa que puede tener una exposición limitada a algunas sociedades, industrias o sectores, y que puede renunciar a ciertas oportunidades de inversión, o deshacerse de determinadas participaciones, que no se ajusten a sus criterios de sostenibilidad, que han sido seleccionados por la gestora de inversiones. El fondo podrá invertir en sociedades que no reflejen las convicciones ni los valores de ningún inversor en particular.

**Multiestrategia:** El fondo puede estar expuesto a diversos riesgos. Entre estos se incluyen los riesgos relacionados con bonos de alta rentabilidad, bonos de titulización de activos y de titulización hipotecaria, bonos convertibles contingentes, mercados emergentes y fronterizos, y pequeñas empresas. Esto, a su vez, puede generar riesgos relacionados con lo siguiente tipo de interés, crédito, divisas y liquidez.

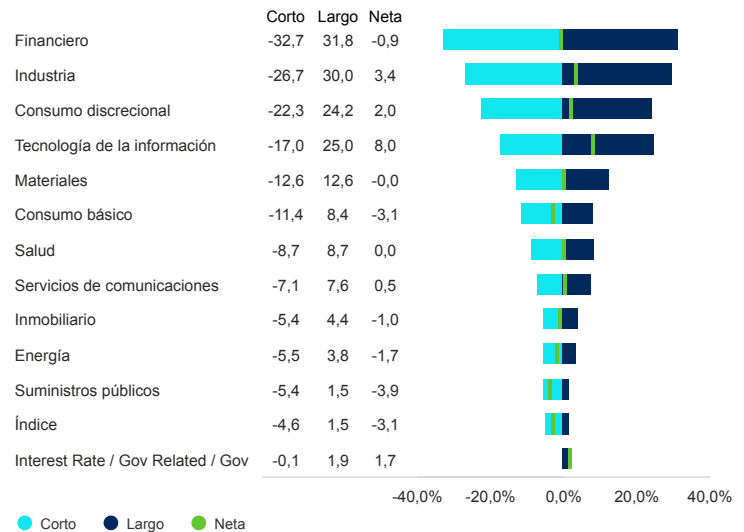
## Asignación de activos

Con el fin de ofrecer una medición más precisa del riesgo, se han desglosado las posiciones en swaps de rentabilidad total vinculadas al Índice. Por lo tanto, se ha sumado la exposición de cada una de las posiciones en índices subyacentes a las posiciones largas o cortas en valores independientes de las que se compone la cartera. Se han utilizado los sistemas internos de Schroders para complementar los utilizados para realizar el análisis. Así pues, los valores indicados pueden ser distintos de los que figuran en la documentación del depositario.

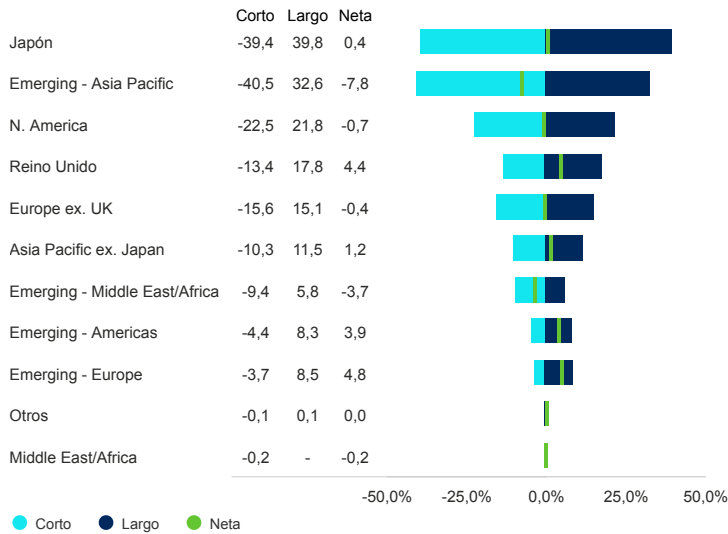
### Análisis de exposición (%)

Renta variable a largo	158,6
Renta variable a corto	-159,3
Fixed Income Long	2,8
Fixed Income Short	-0,1
<b>Exposición neta del fondo</b>	<b>1,9</b>
<b>Exposición bruta del fondo</b>	<b>320,8</b>

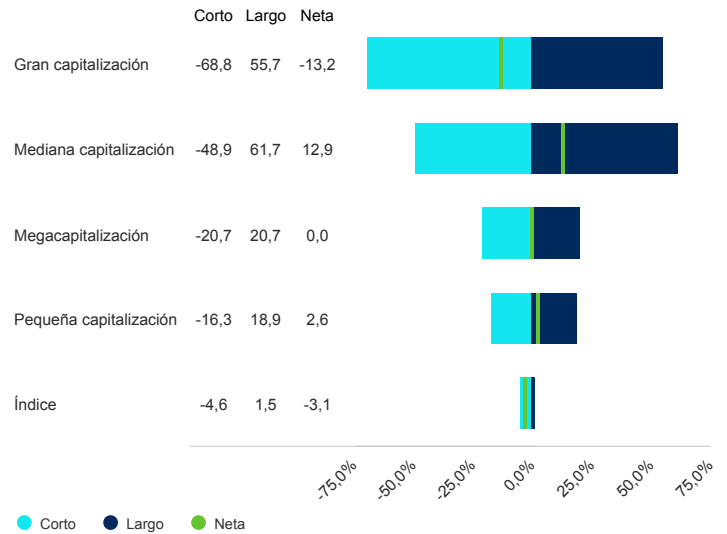
### Sectores (%)



## Región (%)



## Capitalización bursátil (%)



## 10 principales posiciones largas (%)

Nombre de la posición	%
SAMSUNG ELECTRONICS CO LTD	2,1
NOVA LJUBLJANSKA BANKA DD LJUBLJANA	1,6
HANG SENG INDEX	1,5
CONTEMPORARY AMPEREX TECHNOLOGY CO LTD	1,5
SHENZHOU INTERNATIONAL GROUP HOLDINGS LTD	1,4
MEDIATEK INC	1,3
CHINA PACIFIC INSURANCE GROUP CO LTD	1,3
SAMSUNG FIRE & MARINE INSURANCE CO LTD	1,2
NATIONAL BANK OF GREECE SA	1,2
RIO TINTO PLC	1,1

## 10 principales posiciones cortas (%)

Nombre de la posición	%
Index 1	-1,9
Financiero	-1,5
Index 2	-1,1
Index 3	-1,0
Consumer Discretionary 1	-1,0
Tecnología de la información	-0,9
Financiero 2	-0,9
Suministros públicos	-0,8
Materiales	-0,8
Consumer Discretionary 2	-0,8

Se han previsto exposiciones con un enfoque de transparencia, hasta los activos subyacentes, en los casos de futuros sobre índices, posiciones en swaps de rentabilidad total y cestas de contratos por diferencias cuando ha resultado posible. Puede que existan casos en que se haya empleado un instrumento análogo. No se aplica un enfoque de transparencia, hasta los activos subyacentes, en el caso de las opciones. La exposición bruta se calcula en términos netos-brutos del fondo, es decir: se suman las posiciones largas y cortas de cada fondo en el mismo emisor antes de calcular la exposición bruta. La exposición a capitalización de mercado excluye las exposiciones a crédito, tipos de interés y bonos (corporativos). Fuente: Schroders. Las posiciones principales y la asignación de activos se presentan a escala del fondo.

Con el fin de ofrecer una medición más precisa del riesgo, se han desglosado las posiciones en swaps de rentabilidad total vinculadas al Índice. Por lo tanto, se ha sumado la exposición de cada una de las posiciones en índices subyacentes a las posiciones largas o cortas en valores independientes de las que se compone la cartera. Se han utilizado los sistemas internos de Schroders para complementar los utilizados para realizar el análisis. Así pues, los valores indicados pueden ser distintos de los que figuran en la documentación del depositario.

## Datos de contacto

Schroder Investment Management (Europe) S.A.  
5, rue Höhenhof  
Sennigerberg  
Luxemburgo  
L-1736  
Tel: +352 341 342 202  
Fax: +352 341 342 342

Para su seguridad, se grabarán la conversaciones telefónicas.

## Información relacionada con cambios de gestión del fondo, objetivo de inversión, valor de referencia o iniciativas corporativas

On the 01.03.2022 the fund changed the investment policy, investment objective and target benchmark. The fund's performance should be assessed against its target benchmark, being to exceed the Secured Overnight Financing Rate (SOFR) after fees have been deducted over a three year period and compared against the HFRX EH: Equity Market Neutral Index and the MSCI AC World (Net TR) index. Robert Donald y Darren Hodges sustituyeron a Robert Donald como Gestor del Fondo desde el 12.05.2020.

**Valores de referencia: (Si procede)** Pueden surgir algunas diferencias de rentabilidad entre el fondo y el valor de referencia porque la rentabilidad del fondo se calcula en un momento de valoración diferente al del valor de referencia. El valor de referencia objetivo se ha seleccionado porque es representativo del tipo de inversiones en las que probablemente invertirá el fondo; por lo tanto, es un objetivo adecuado en relación con la rentabilidad que el fondo trata de proporcionar. El valor de referencia que se utiliza a modo de comparación se ha seleccionado porque la gestora de inversiones considera que dicho valor de referencia constituye un instrumento de comparación adecuado a efectos de rentabilidad, teniendo en cuenta el objetivo y la política de inversión del fondo. La gestora de inversiones invierte a su entera discreción y no existen restricciones en la medida en que la cartera y la rentabilidad del fondo puedan desviarse del valor de referencia. La gestora de inversiones invertirá en sociedades o sectores no incluidos en el valor de referencia, con el fin de aprovechar oportunidades de inversión específicas.

## Fuentes y calificaciones información

**Puntuaciones de impacto:** Se generan mediante la herramienta propia de Schroders, SustainEx™. SustainEx™ ofrece una estimación del «impacto» potencial de un emisor en relación con los «costes» o los «beneficios» medioambientales y sociales de dicho emisor. Para ello utiliza determinados parámetros con respecto a ese emisor y cuantifica los impactos positivos (por ejemplo, pagando «salarios justos») y negativos (por ejemplo, el carbono que emite un emisor) de cada uno de esos parámetros para producir una medida agregada expresada como un porcentaje teórico de los «costes», «externalidades» o «impactos» del emisor subyacente relevante. SustainEx™ utiliza datos de terceros (incluidas las estimaciones de terceros) y las propias suposiciones de los modelos de Schroders, que le sirven de base para generar las puntuaciones. Asimismo, los resultados pueden diferir de otras herramientas y medidas de sostenibilidad.

Para generar puntuaciones de SustainEx™, es necesario aplicar determinados criterios objetivos y subjetivos en los diferentes parámetros seleccionados por Schroders y, por consiguiente, Schroders no acepta ninguna responsabilidad derivada de inexactitudes u omisiones en las puntuaciones de SustainEx™, ni del uso de las mismas o la dependencia en ellas. A medida que el modelo evoluciona, los cambios que afectan a la forma en que se aplican los parámetros pueden provocar variaciones en la puntuación de SustainEx™ de cualquier emisor y, en última instancia, en la puntuación global del fondo o de la cartera.

Al mismo tiempo, como es lógico, los resultados de SustainEx del emisor pueden tanto mejorar como empeorar. Las definiciones de los parámetros de SustainEx son las siguientes: Emisiones de carbono: Coste medioambiental y social de las emisiones de carbono (alcance 1, 2 y 3). Consumo de agua: Coste medioambiental y social de la extracción de agua dulce por parte de las empresas y los países. Asignado en función del uso de agua registrado. Emisiones de carbono evitadas: Beneficios medioambientales y sociales de las actividades y tecnologías que permiten reducir las emisiones de carbono en todo el sistema, incluidos los productos y servicios de las empresas y las inversiones de los países en energía limpia. Remuneración justa: Beneficios o costes sociales derivados de que las empresas paguen al personal más o menos del salario digno local (respecto a las regiones en las que operan). Alcohol: Coste social del consumo de alcohol (asignado a los productores de alcohol). Tabaco: Coste social del consumo de tabaco (asignado a los productores de tabaco). Las definiciones de las exposiciones a los combustibles fósiles son las siguientes: Exposición al carbón: Calcula la ponderación de la cartera expuesta a sociedades que obtienen ingresos de la extracción de carbón térmico (incluidos el lignito, el carbón bituminoso, la antracita y el carbón de vapor) y su venta a terceros. Excluye: los ingresos procedentes del carbón metalúrgico; el carbón extraído para la generación interna de energía (p. ej., en el caso de los productores de energía integrados verticalmente); las ventas intraempresariales de carbón térmico extraído, y los ingresos procedentes del comercio de carbón. Exposición a las arenas bituminosas: Calcula la ponderación de la cartera expuesta a sociedades que obtienen ingresos de la extracción de arenas bituminosas para un conjunto de sociedades que poseen reservas de arenas bituminosas y presentan pruebas de que obtienen ingresos de su extracción. Este factor no incluye los ingresos procedentes de actividades no relacionadas con la extracción (p. ej., exploración, prospección, procesamiento o refinado); la propiedad de reservas de arenas bituminosas sin ingresos de extracción asociados ni los ingresos procedentes de las ventas intraempresariales.

\* La cobertura, que se refiere al porcentaje de datos de los indicadores disponibles al final del mes para las participaciones subyacentes del fondo y el valor de referencia, si procede.

Fuente de todos los datos de rentabilidad, a menos que se indique lo contrario: Morningstar, precio de oferta (bid to bid), reinversión de ingresos netos, deducidas las comisiones.

**Morningstar Rating:** © Morningstar 2023. Todos los derechos reservados. La información aquí contenida: (1) es propiedad de Morningstar y/o sus proveedores de contenido; (2) tiene prohibida su reproducción o distribución; y (3) no se garantiza que sea precisa, completa u oportuna. Ni Morningstar ni sus proveedores de contenidos son responsables de ningún daño o pérdida que se deriven de cualquier uso que se haga de esta información. El rendimiento pasado no es garantía de resultados futuros.

## Información importante

### Costes

Ciertos costes asociados a su inversión en el fondo pueden producirse en una divisa diferente a la de su inversión. Dichos costes pueden aumentar o disminuir como resultado de las fluctuaciones de las divisas y los tipos de cambio.

En caso de que se aplique una comisión de rentabilidad a este fondo, consulte el folleto correspondiente para obtener más información sobre el modelo de comisión de rentabilidad y su metodología de cálculo. Dicha información incluye una descripción de la metodología de cálculo de la comisión de rentabilidad, las fechas en las que se paga la comisión de rentabilidad y los detalles de cómo se calcula la comisión de rentabilidad en relación con el índice de referencia de comisiones de rentabilidad del fondo, que puede diferir del índice de referencia del objetivo de inversión o de la política de inversión del fondo.

Para obtener más información sobre los costes y los gastos asociados a su inversión, consulte los documentos de oferta y el informe anual de los fondos.

### General

Este documento tiene carácter meramente informativo y no constituye ninguna oferta, solicitud o recomendación de suscripción de participaciones de Schroder GAIA (la "Sociedad") por parte de ninguna persona. La inversión en la Sociedad conlleva riesgos, que se describen detalladamente en el folleto. La adquisición de acciones de la Sociedad por parte del inversor deberá realizarse en base y de acuerdo con el Documento de datos fundamentales (KID) vigente, y otra documentación relevante de la Sociedad. En este sentido, el inversor deberá recibir la documentación requerida por las disposiciones legales a tal efecto de forma gratuita antes de suscribir las acciones. Está disponible de forma gratuita en Schroder Investment Management (Europe) S.A. Para España, estos documentos se pueden obtener en español y de forma gratuita previa petición a la CNMV y a los distribuidores, y a través de los siguientes enlaces: [www.eifs.lu/schroders](http://www.eifs.lu/schroders) y [www.schroders.es](http://www.schroders.es). La Sociedad está inscrita en el Registro Administrativo de Instituciones de Inversión Colectiva extranjeras comercializadas en España de la Comisión Nacional del Mercado de Valores (CNMV), con el número 825. Su depositario es Brown Brothers Harriman (Luxembourg) S.C.A. y su sociedad gestora es Schroder Investment Management (Europe) S.A. La Sociedad es un OICVM registrado en Luxemburgo. Schroders puede cesar la distribución de cualquier subfondo en cualquier país del EEE en cualquier momento. De ser así, publicaremos nuestra intención de hacerlo en nuestro sitio web, de acuerdo con los requisitos reglamentarios aplicables. El fondo posee características medioambientales o sociales en el sentido que se les atribuye en el artículo 8 del Reglamento (UE) 2019/2088 sobre la divulgación de información relativa a la sostenibilidad en el sector de los servicios financieros ("SFDR", por sus siglas en inglés). Para obtener información sobre los aspectos relacionados con la sostenibilidad de este fondo, visite [www.schroders.com](http://www.schroders.com). Las referencias a sectores, países, regiones o acciones, valores son de carácter meramente ilustrativo y no constituyen una recomendación para comprar ni vender ningún instrumento financiero ni ningún valor, ni para adoptar ninguna estrategia de inversión. El rendimiento pasado no es una guía para el rendimiento futuro y no puede repetirse. El valor de las inversiones y los ingresos derivados de las mismas pueden bajar o subir y los inversores pueden no recuperar las cantidades invertidas originalmente. Las variaciones de los tipos de cambio pueden hacer que el valor de las inversiones baje o suba. Los datos relativos a la rentabilidad no tienen en cuenta las comisiones ni los costes, si los hubiera, asociados a la emisión y el reembolso de las participaciones o las acciones de cualquier fondo, según sea aplicable. Schroders ha expresado sus propios puntos de vista y opiniones en este documento y estos pueden cambiar. La información aquí contenida se considera fiable, pero Schroders no garantiza su integridad ni exactitud. Los datos incluidos en este documento han sido obtenidos por Schroders y deben comprobarse de forma independiente. Los datos de terceros son propiedad del proveedor de datos y no pueden reproducirse, extraerse ni utilizarse para ningún otro fin sin el consentimiento o la licencia del proveedor de datos. Ni Schroders ni el proveedor de datos tendrán ninguna responsabilidad en relación con los datos de terceros. © Morningstar 2024. Todos los derechos reservados. En cuanto a la información contenida en el presente documento: (1) es propiedad exclusiva de Morningstar o de sus proveedores de contenido; (2) no se puede copiar ni distribuir, y (3) no se garantiza que sea exacta, completa u oportuna. Ni Morningstar ni sus proveedores de contenido incurrirán en responsabilidad por los daños o las pérdidas que se deriven del uso de esta información. La rentabilidad histórica no garantiza resultados futuros. Índice MSCI: Fuente: MSCI. La información de MSCI únicamente puede utilizarse en el ámbito interno, y queda prohibida su reproducción o divulgación ulterior en cualquier formato, así como su utilización como base o componente de cualquier instrumento o producto financiero o cualquier índice. Ninguna de las informaciones de MSCI pretende constituir un asesoramiento en materia de inversión ni una recomendación para adoptar (o abstenerse de adoptar) ningún tipo de decisión de inversión, y no se pueden emplear a tal efecto. Los datos y análisis históricos no deben considerarse como indicación ni garantía de ningún análisis, previsión o predicción de rentabilidad futuros. La información de MSCI se ofrece «en el estado en que se encuentra», y el usuario de dicha información asume el riesgo completo de su uso. MSCI, todas sus empresas asociadas y cualquier otra persona que participe o esté relacionada con la recopilación, la valoración o la creación de cualquier información de MSCI (en conjunto, las «Partes MSCI») niegan expresamente cualquier garantía (incluida, a título enunciativo pero no limitativo, cualquier garantía de originalidad, exactitud, exhaustividad, utilidad, ausencia de infracción, comerciabilidad e idoneidad para un fin concreto) con respecto a dicha información. Sin perjuicio de lo anterior, ninguna Parte MSCI será responsable en ningún caso de daños directos, indirectos, especiales, accidentales, punitivos, consecuentes (incluidos, entre otros, pérdidas de beneficios) ni de otro tipo. ([www.msci.com](http://www.msci.com)) Por su seguridad, las comunicaciones pueden ser grabadas o monitorizadas. Schroders será responsable del tratamiento de tus datos personales. Para obtener información sobre cómo Schroders podría tratar tus datos personales, consulta nuestra Política de privacidad disponible en [www.schroders.com/en/privacy-policy](http://www.schroders.com/en/privacy-policy) o solicítala a [infospain@schroders.es](mailto:infospain@schroders.es) en caso de que no tengas acceso a este sitio web. Puede obtener un resumen de los derechos de los inversores en <https://www.schroders.com/en/global/individual/summary-of-investor-rights/> Publicado por Schroder Investment Management (Europe) S.A., 5, rue Höhenhof, L-1736 Senningerberg, Luxembourg. Número de registro Luxemburgo B 37.799. Distribuido por Schroder Investment Management (Europe) S.A., Sucursal en España, inscrita en el registro de Sociedades gestoras del Espacio Económico Europeo con sucursal en España, de la Comisión Nacional del Mercado de Valores (CNMV), con el número 20.