

**Schroder International Selection Fund Securitised Credit**

C de Acumulación USD | Datos a fecha 31.05.2026

**Política de inversión y objetivos del fondo**

El objetivo del fondo es proporcionar una revalorización del capital e ingresos del índice ICE BofA AA-BBB ABS Index, antes de deducir las comisiones\*, en un periodo de tres a cinco años, mediante la inversión en activos titulizados emitidos por entidades de todo el mundo. \* Para obtener más información acerca del objetivo de rendimiento una vez deducidas las comisiones correspondientes a cada clase de acciones, visite la página web de Schroder: <https://www.schroders.com/en/lu/private-investor/investing-with-us/after-fees-performance-targets/>.

Arriba se encuentra el Objetivo de inversión del fondo. Para obtener más información sobre la Política de inversión del fondo, consulte el Documento de datos fundamentales.

El fondo posee características medioambientales o sociales en el sentido que se les atribuye en el artículo 8 del Reglamento (UE) 2019/2088 sobre la divulgación de información relativa a la sostenibilidad en el sector de los servicios financieros ("SFDR", por sus siglas en inglés).

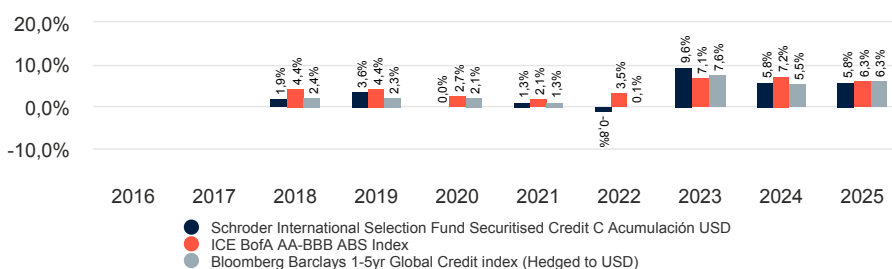
Los riesgos relevantes asociados a una inversión en este fondo se muestran al dorso y deben tenerse especialmente en cuenta antes de realizar cualquier inversión. El rendimiento pasado no es una guía para el rendimiento futuro y no puede repetirse. El valor de las inversiones y los ingresos derivados de las mismas pueden bajar o subir y los inversores pueden no recuperar las cantidades invertidas originalmente. Las variaciones de los tipos de cambio pueden hacer que el valor de las inversiones baje o suba. Los datos relativos a la rentabilidad no tienen en cuenta las comisiones ni los costes, si los hubiera, asociados a la emisión y el reembolso de las participaciones o las acciones de cualquier fondo, según sea aplicable.

**Rentabilidad de la clase de participación (%)**

Rentabilidad acumulada	1 mes	3 meses	En lo que va de año	1 año	3 años	5 años	Desde el lanzamiento
<b>Rentabilidad neta</b>	0,6	1,1	1,8	5,6	19,7	24,0	33,5
<b>Índice de referencia objetivo</b>	0,3	-0,2	1,2	4,9	20,4	29,3	47,7
<b>Comparador de referencia 1</b>	0,5	-0,1	1,0	4,5	18,5	22,5	33,3
<b>Comparador de referencia 2</b>	0,5	1,4	2,3	-	-	-	-

Desglose de la rentabilidad anual	May 16 - May 17	May 17 - May 18	May 18 - May 19	May 19 - May 20	May 20 - May 21	May 21 - May 22	May 22 - May 23	May 23 - May 24	May 24 - May 25	May 25 - May 26
	<b>Rentabilidad neta</b>	-	-	2,9	-2,0	4,9	-1,3	5,0	8,3	4,7
<b>Índice de referencia objetivo</b>	-	-	4,7	3,8	2,2	2,1	5,2	7,1	7,1	4,9
<b>Comparador de referencia 1</b>	-	-	2,5	0,4	3,8	-1,3	4,7	5,8	7,2	4,5

Rentabilidad del año natural	2016	2017	2018	2019	2020	2021	2022	2023	2024	2025
<b>Rentabilidad neta</b>	-	-	1,9	3,6	0,0	1,3	-0,8	9,6	5,8	5,8
<b>Índice de referencia objetivo</b>	-	-	4,4	4,4	2,7	2,1	3,5	7,1	7,2	6,3
<b>Comparador de referencia 1</b>	-	-	2,4	2,3	2,1	1,3	0,1	7,6	5,5	6,3

**Rentabilidad de 10 años (%)****Ficha del fondo**

Gestor del fondo	Michelle Russell-Dowe
Fondo gestionado desde	06.09.2017
Sociedad gestora de fondos	Schroder Investment Management (Europe) S.A.
Domicilio	Luxemburgo
Fecha de lanzamiento del fondo	06.09.2017
Fecha de lanzamiento de la clase de participación	06.09.2017
Divisa de denominación del fondo	USD
Divisa de la clase de participación	USD
Tamaño del fondo (millones)	USD 5.509,87
Número de posiciones	369
Índice de referencia objetivo	ICE BofA AA-BBB ABS Index
Comparador de referencia 1	Bloomberg Barclays 1-5yr Global Credit index (Hedged to USD)
Comparador de referencia 2	ICE BofA 3 Month US Treasury Bill Index + 2%
Valor liquidativo neto por unidad	USD 133,4567
Frecuencia de negociación	Diaria
Frecuencia de distribución	Sin distribución

**Comisiones y gastos**

Gastos de entrada de hasta	1,00%
Gastos corrientes	0,48%
Comisión de salida	0,00%

**Datos de compra**

Suscripción mínima inicial	USD 1.000 ; EUR 1.000 o su equivalente más próximo en cualquier otra moneda de libre conversión.
----------------------------	--

**Schroder International Selection Fund Securitised Credit**

C de Acumulación USD | Datos a fecha 31.05.2026

**Consideraciones de riesgo**

**Riesgo de valores respaldados por activos y valores respaldados por hipotecas:** el fondo puede invertir en valores respaldados por activos y valores respaldados por hipotecas. Es posible que los prestatarios subyacentes de estos valores no puedan reembolsar el importe completo adeudado, lo que puede suponer pérdidas para el fondo.

**Riesgo de contraparte:** el fondo puede tener acuerdos contractuales con contrapartes. Si una contraparte no puede cumplir con sus obligaciones, la cantidad que deba al fondo puede perderse en parte o en su totalidad.

**Riesgo de crédito:** Si un prestatario de la deuda otorgada por el Fondo o un emisor de bonos experimenta un deterioro de su situación financiera, su capacidad para hacer frente a los pagos de intereses y principal puede verse afectada, lo que podría provocar un descenso del valor del Fondo.

**Riesgo de divisas:** Si las inversiones del fondo están expresadas en divisas diferentes a la moneda de base del fondo, el fondo puede perder valor como resultado de movimientos en los tipos de cambio (fluctuaciones cambiarias). Si el inversor mantiene una clase de participaciones en una divisa diferente a la moneda de base del fondo, puede estar expuesto a pérdidas como resultado de las fluctuaciones cambiarias.

**Riesgo de incumplimiento:** Si se produce el impago de un instrumento de deuda de la cartera o el incumplimiento de sus cláusulas, es posible que se reduzcan los reembolsos de intereses o capital, lo que podría repercutir en el valor del fondo.

**Riesgo de derivados:** Los derivados, que son instrumentos financieros cuyo valor depende de un activo subyacente, se pueden utilizar para gestionar la cartera de forma eficiente o con fines de inversión. Un derivado puede no rendir como se espera, generar pérdidas superiores al coste del derivado y suponer pérdidas para el fondo.

**Riesgo de bonos de alto rendimiento:** los bonos de alto rendimiento (normalmente de baja calificación o sin calificación) generalmente conllevan un mayor riesgo de mercado, crédito y liquidez, lo que implica una mayor incertidumbre en la rentabilidad.

**Riesgo de tipo de interés:** el fondo puede perder valor como consecuencia directa de los cambios en los tipos de interés.

**Riesgo de liquidez:** En condiciones de mercado adversas, puede que el fondo no sea capaz de vender un valor a su valor completo o que no pueda venderlo en absoluto. Esto podría afectar al rendimiento y provocar que el fondo aplazara o suspendiera el reembolso de sus acciones, lo que significa que es posible que los inversores no puedan disponer inmediatamente de sus participaciones.

**Riesgo de mercado:** el valor de las inversiones puede aumentar y disminuir, y es posible que el inversor no recupere el importe que invirtió inicialmente.

**Riesgo operativo:** los procesos operativos, incluidos los relacionados con la custodia de activos, pueden fallar. Esto puede suponer pérdidas para el fondo.

**Riesgo de rentabilidad:** los objetivos de inversión expresan un resultado previsto, pero no hay garantía alguna de que se vaya a alcanzar dicho resultado. En función de las condiciones del mercado y del entorno macroeconómico, los objetivos de inversión pueden resultar más difíciles de lograr.

**Riesgo de sostenibilidad:** El fondo tiene características medioambientales o sociales. Esto significa que puede tener una exposición limitada a algunas sociedades, industrias o sectores, y que puede renunciar a ciertas oportunidades de inversión, o deshacerse de determinadas participaciones, que no se ajusten a sus criterios de sostenibilidad, que han sido seleccionados por la gestora de inversiones. El fondo podrá invertir en sociedades que no reflejen las convicciones ni los valores de ningún inversor en particular.

**Códigos**

ISIN	LU1662754669
Bloomberg	SCHICCA LX
SEDOL	BD82279

**Indicador resumido de riesgo (IRR)****MENOR RIESGO**Remuneraciones  
potencialmente inferiore**MAYOR RIESGO**Remuneraciones  
potencialmente superiore

La categoría de riesgo se calculó utilizando datos de rentabilidad histórica y puede que no sea un indicador fiable del perfil de riesgo futuro del fondo. No se garantiza que la categoría de riesgo del fondo permanezca invariable. Consulte el Documento de datos fundamentales para obtener más información.

**Ratios financieros y datos sobre riesgo**

	Fondo	Índice de referencia objetivo
<b>Volatilidad anual (%) (3A)</b>	1,0	1,8
<b>Duración efectiva (años)</b>	0,0	-
<b>Rentabilidad corriente (%)</b>	4,7	-
<b>Yield to worst</b>	5,3	-

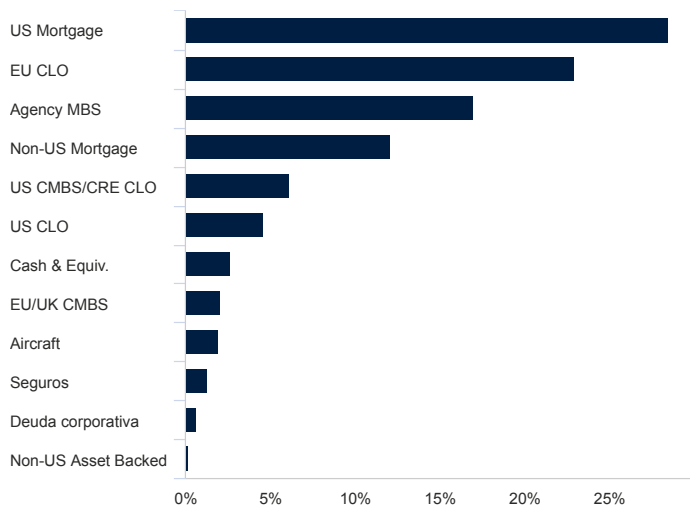
Fuente: Morningstar. Las ratios anteriores se basan en datos de rentabilidad basados en precios bid to bid.

## Schroder International Selection Fund Securitised Credit

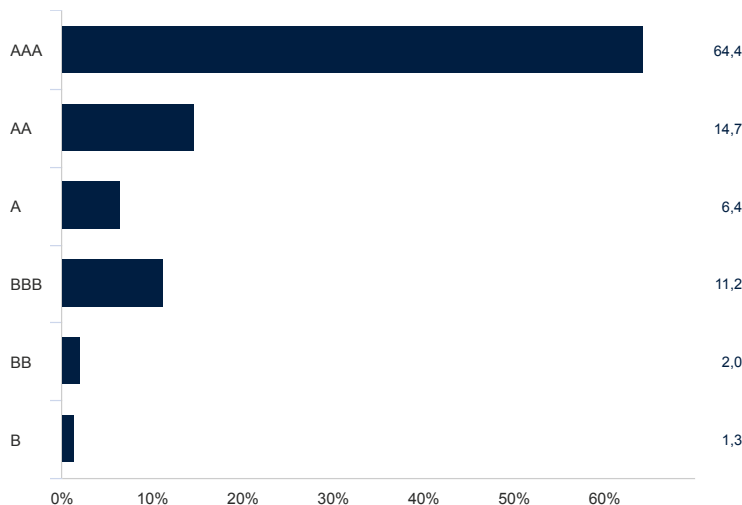
C de Acumulación USD | Datos a fecha 31.05.2026

## Asignación de activos

## Sectores (%)



## Calificación crediticia (%)



## 10 principales posiciones largas (%)

Nombre de la posición	%
G2SF 5 6/26 (G230J)	3,9
FNCL 5.5 6/26 (UM30)	3,0
G2SF 5.5 6/26 (G230J)	1,8
FNCL 5 6/26 (UM30)	1,4
SDR GAIA CAT BOND I ACC USD IBH	1,3
WST 2026-1 A	1,2
BDS 2025-FL16 A	1,1
BETA 2024-1 A2	1,1
FR QY6468 (FRQY6468)	1,0
FR RJ6499 (FRRJ6499)	1,0

Fuente: Schroders. Las posiciones principales y la asignación de activos se presentan a escala del fondo. No calificado y Activos líquidos incluye efectivo, equivalentes de efectivo y derivados.

## Disponibilidad de la clase de participación

	C de Acumulación USD	C de Distribución USD
<b>Frecuencia de distribución</b>	Sin distribución	Trimestralmente
<b>ISIN</b>	LU1662754669	LU1662755120
<b>Bloomberg</b>	SCHICCA LX	SCHICCU LX
<b>SEDOL</b>	BD82279	BD822C4

## Datos de contacto

Schroder Investment Management (Europe) S.A.  
5, rue Höhenhof  
Sennigerberg  
Luxemburgo  
L-1736  
Tel: +352 341 342 202  
Fax: +352 341 342 342

Para su seguridad, se grabarán las conversaciones telefónicas.

# Schroder International Selection Fund Securitised Credit

C de Acumulación USD | Datos a fecha 31.05.2026

## Información relacionada con cambios de gestión del fondo, objetivo de inversión, valor de referencia o iniciativas corporativas

### Cambios en el benchmark/comparador

El 01.05.2021, el ICE BofA 3 Month US Treasury Bill Index + 2% reemplazó al 3-month USD LIBOR + 2%.

El 02.01.2024, el benchmark objetivo cambió de ICE BofA 3 Month US Treasury Bill Index + 2% a ICE BofA AA-BBB ABS Index. Se ha mantenido el historial completo del índice anterior y se ha enlazado con el nuevo.

El 02.01.2024, el comparador cambió del índice ICE BofA US Floating Rate Asset Backed Securities al Bloomberg Barclays 1-5 años Global Credit index (coberto en USD). Se ha mantenido el historial completo del índice anterior y se ha enlazado con el nuevo.

El 23.12.2025, se añadió un nuevo comparador, el ICE BofA 3 Month US Treasury Bill Index + 2%, al fondo.

**Valores de referencia: (Si procede)** Pueden surgir algunas diferencias de rentabilidad entre el fondo y el valor de referencia porque la rentabilidad del fondo se calcula en un momento de valoración diferente al del valor de referencia. El valor de referencia objetivo se ha seleccionado porque es representativo del tipo de inversiones en las que probablemente invertirá el fondo; por lo tanto, es un objetivo adecuado en relación con la rentabilidad que el fondo trata de proporcionar. El valor de referencia que se utiliza a modo de comparación se ha seleccionado porque la gestora de inversiones considera que dicho valor de referencia constituye un instrumento de comparación adecuado a efectos de rentabilidad, teniendo en cuenta el objetivo y la política de inversión del fondo. La gestora de inversiones invierte a su entera discreción y no existen restricciones en la medida en que la cartera y la rentabilidad del fondo puedan desviarse del valor de referencia. La gestora de inversiones invertirá en sociedades o sectores no incluidos en el valor de referencia, con el fin de aprovechar oportunidades de inversión específicas.

### Información sobre Fuentes y Calificaciones

Fuente de todos los datos de rentabilidad, a menos que se indique lo contrario: Morningstar, precio de oferta (bid to bid), reinversión de ingresos netos, deducidas las comisiones.

Las definiciones agregadas de las métricas SustainEx son: Emisiones de carbono: Costo ambiental y social de las emisiones de carbono (alcance 1, 2 y 3). Consumo de agua: Costo ambiental y social de la extracción de agua dulce por empresas y países. Asignado según el uso reportado del agua. Emisiones de carbono evitadas: Beneficios ambientales y sociales de las actividades y tecnologías que permiten reducciones sistemáticas de las emisiones de carbono, incluidos los productos y servicios de las empresas y las inversiones de los países en energía limpia. Pago justo: Beneficios o costos sociales de las empresas que pagan a sus empleados por encima o por debajo de los salarios locales de subsistencia (para las regiones en las que operan). Alcohol: Costo social del consumo de alcohol (asignado a los productores de alcohol). Tabaco: Costo social del tabaquismo (asignado a los productores de tabaco).

Las definiciones de exposición energética son: Exposición al carbón: Mide el peso de la cartera expuesta a empresas que generan ingresos de la minería de carbón térmico (incluyendo lignito, carbón bituminoso, antracita y carbón para vapor) y su venta a terceros. Excluye: ingresos de carbón metalúrgico; carbón extraído para la producción interna de energía (por ejemplo, en el caso de productores de energía verticalmente integrados); ventas intra-empresa de carbón térmico extraído; e ingresos del comercio de carbón. Exposición a las arenas bituminosas: Mide el peso de la cartera expuesta a empresas que generan ingresos de la extracción de arenas bituminosas para un conjunto de empresas que poseen reservas de arenas bituminosas y proporcionan pruebas de ingresos derivados de la extracción de arenas bituminosas. Este factor no incluye ingresos de actividades no extractivas (por ejemplo, exploración, prospección, procesamiento, refinación); propiedad de reservas de arenas bituminosas sin ingresos asociados a la extracción; ingresos de ventas intra-empresa.

\*Cobertura, que se refiere al porcentaje de datos de indicadores disponibles a fin de mes para los activos subyacentes del fondo y el índice de referencia, si corresponde.

**Puntuaciones de impacto:** Se generan mediante la herramienta propia de Schroders, SustainEx™.

**SustainEx™** ofrece una estimación agregada de los costes y los beneficios medioambientales y sociales que puede generar un emisor. Para ello, evalúa al emisor en función de una lista de indicadores. Las puntuaciones pueden ser positivas (por ejemplo, cuando el emisor paga un salario superior a la media) y negativas (por ejemplo, cuando el emisor emite carbono). El resultado se expresa como una puntuación total de los indicadores de sostenibilidad para cada emisor, específicamente un porcentaje teórico (positivo o negativo) de las ventas o el PIB del emisor subyacente correspondiente. SustainEx™ utiliza datos de terceros (incluidas las estimaciones de terceros) y las propias suposiciones de los modelos de Schroders, que le sirven de base para generar las puntuaciones. Asimismo, los resultados pueden diferir de otras herramientas y medidas de sostenibilidad. Al tiempo que SustainEx™ se basa en datos y estimaciones generados por terceros, Schroders no puede garantizar ni garantiza la exactitud, la integridad ni la adecuación de los mismos. Al igual que cualquier modelo, SustainEx™ evolucionará y se desarrollará con el tiempo a medida que Schroders continúe evaluando, perfeccionando y añadiendo datos a los parámetros y sus respectivas aportaciones. Para generar puntuaciones de SustainEx™, es necesario aplicar determinados criterios objetivos y subjetivos en los diferentes parámetros seleccionados por Schroders y, por consiguiente, Schroders no acepta ninguna responsabilidad derivada de inexactitudes u omisiones en las puntuaciones de SustainEx™, ni del uso de las mismas o la dependencia en ellas. A medida que el modelo evoluciona, los cambios que afectan a la forma en que se aplican los parámetros pueden provocar variaciones en la puntuación de SustainEx™ de cualquier emisor y, en última instancia, en la puntuación global del fondo o de la cartera. Al mismo tiempo, como es lógico, los resultados de SustainEx™ del emisor pueden tanto mejorar como empeorar. En ocasiones, es posible que las herramientas de sostenibilidad propias de Schroders, incluida SustainEx™, no cubran todas las posiciones del fondo. En ese caso, Schroders podrá utilizar una serie de métodos alternativos para evaluar la posición que corresponda. Asimismo, algunos tipos de activos (por ejemplo, el efectivo) se consideran neutrales y, por tanto, nuestras herramientas propias no los contemplan. Otros tipos de activos, como los índices de renta variable y los derivados de índices, pueden no ser considerados por nuestras herramientas propias y, de ser así, quedarían excluidos de la puntuación de sostenibilidad del producto.

# Schroder International Selection Fund Securitised Credit

C de Acumulación USD | Datos a fecha 31.05.2026

## Información importante

### Costes

Ciertos costes asociados a su inversión en el fondo pueden producirse en una divisa diferente a la de su inversión. Dichos costes pueden aumentar o disminuir como resultado de las fluctuaciones de las divisas y los tipos de cambio.

En caso de que se aplique una comisión de rentabilidad a este fondo, consulte el folleto correspondiente para obtener más información sobre el modelo de comisión de rentabilidad y su metodología de cálculo. Dicha información incluye una descripción de la metodología de cálculo de la comisión de rentabilidad, las fechas en las que se paga la comisión de rentabilidad y los detalles de cómo se calcula la comisión de rentabilidad en relación con el índice de referencia de comisiones de rentabilidad del fondo, que puede diferir del índice de referencia del objetivo de inversión o de la política de inversión del fondo.

Para obtener más información sobre los costes y los gastos asociados a su inversión, consulte los documentos de oferta y el informe anual de los fondos.

### General

Este documento no debe interpretarse como asesoramiento ni recomendación para comprar o vender participaciones. Una inversión en Schroder International Selection Fund (la "Sociedad") conlleva riesgos, que se describen detalladamente en el folleto. La adquisición de acciones de la Sociedad por parte del inversor deberá realizarse en base y de acuerdo con el Documento de datos fundamentales (KID) vigente, y otra documentación relevante de la Sociedad. En este sentido, el inversor deberá recibir la documentación requerida por las disposiciones legales a tal efecto de forma gratuita antes de suscribir las acciones. Está disponible de forma gratuita en Schroder Investment Management (Europe) S.A. Una inversión se refiere a la adquisición de acciones de la Sociedad y no de los activos subyacentes. La Sociedad es una Société d'Investissement à Capital Variable (SICAV) con sede en Luxemburgo, constituida por tiempo indefinido y coordinada con arreglo a la normativa europea, y que cumple los criterios de los Organismos de Inversión Colectiva en Valores Mobiliarios (OICVM). Los DDF están disponibles en búlgaro, checo, danés, neerlandés, inglés, francés, finés, alemán, griego, húngaro, islandés, letón, lituano, noruego, polaco, portugués, rumano, eslovaco, español y sueco, y el folleto está disponible en inglés, flamenco, francés, alemán y español, de forma gratuita en [www.eifs.lu/schroders](http://www.eifs.lu/schroders). La disponibilidad de los DDF en los idiomas mencionados está sujeta al registro del fondo en la jurisdicción correspondiente. Para España, estos documentos se pueden obtener en español y de forma gratuita previa petición a la CNMV y a los distribuidores, y a través de los siguientes enlaces: [www.eifs.lu/schroders](http://www.eifs.lu/schroders) y [www.schroders.es](http://www.schroders.es). La Sociedad está inscrita en el Registro Administrativo de Instituciones de Inversión Colectiva extranjeras comercializadas en España de la Comisión Nacional del Mercado de Valores (CNMV), con el número 135. Su depositario es J.P. Morgan SE y su sociedad gestora es Schroder Investment Management (Europe) S.A. La Sociedad es un OICVM registrado en Luxemburgo. **Nota para los inversores en España:** La Sociedad está inscrita en el Registro Administrativo de Instituciones de Inversión Colectiva extranjeras comercializadas en España de la Comisión Nacional del Mercado de Valores (CNMV), con el número 135. Su depositario es J.P. Morgan SE y su sociedad gestora es Schroder Investment Management (Europe) S.A. La Sociedad es un OICVM registrado en Luxemburgo. Schroders puede cesar la distribución de cualquier subfondo en cualquier país del EEE en cualquier momento. De ser así, publicaremos nuestra intención de hacerlo en nuestro sitio web, de acuerdo con los requisitos reglamentarios aplicables. El fondo posee características medioambientales o sociales en el sentido que se les atribuye en el artículo 8 del Reglamento (UE) 2019/2088 sobre la divulgación de información relativa a la sostenibilidad en el sector de los servicios financieros ("SFDR", por sus siglas en inglés). Para obtener información sobre los aspectos relacionados con la sostenibilidad de este fondo, visite <https://www.schroders.com/en/global/individual/all-eu-sites/>. Las referencias a regiones/ países/ sectores/ acciones o valores son de carácter meramente ilustrativo y no constituyen una recomendación para comprar ni vender ningún instrumento financiero, ni para adoptar ninguna estrategia de inversión concreta. El rendimiento pasado no es una guía para el rendimiento futuro y no puede repetirse. El valor de las inversiones y los ingresos derivados de las mismas pueden bajar o subir y los inversores pueden no recuperar las cantidades invertidas originalmente. Las variaciones de los tipos de cambio pueden hacer que el valor de las inversiones baje o suba. Los datos relativos a la rentabilidad no tienen en cuenta las comisiones ni los costes, si los hubiera, asociados a la emisión y el reembolso de las participaciones o las acciones de cualquier fondo, según sea aplicable. Schroders ha expresado sus propios puntos de vista y opiniones en este documento y estos pueden cambiar. La información contenida en este documento se considera fiable; sin embargo, no se garantiza su exactitud ni integridad. Cuando se hace referencia a datos de terceros, estos están sujetos a los derechos del proveedor correspondiente y no se podrán reproducir ni utilizar sin consentimiento previo. Ni Schroders ni ningún proveedor de datos asumen responsabilidad alguna por su uso. Puede obtener un resumen de los derechos de los inversores en búlgaro, checo, neerlandés, inglés, francés, alemán, griego, húngaro, italiano, polaco, portugués, eslovaco, español y sueco en <https://www.schroders.com/en/global/individual/summary-of-investor-rights/> © Morningstar 2025. Todos los derechos reservados. En cuanto a la información contenida en el presente documento: (1) es propiedad exclusiva de Morningstar o de sus proveedores de contenido; (2) no se puede copiar ni distribuir, y (3) no se garantiza que sea exacta, completa u oportuna. Ni Morningstar ni sus proveedores de contenido incurrirán en responsabilidad por los daños o las pérdidas que se deriven del uso de esta información. La rentabilidad histórica no garantiza resultados futuros. Publicado por Schroder Investment Management (Europe) S.A., 5 Heienhaff, L-1736 Senningerberg, Luxembourg. Número de registro Luxemburgo B 37.799. Distribuido en España por Schroder Investment Management (Europe) S.A., Sucursal en España, sociedad gestora extranjera registrada en el registro de Sociedades gestoras del Espacio Económico Europeo con sucursal en España, de la Comisión Nacional del Mercado de Valores (CNMV), con el número 20. Schroders será responsable del tratamiento de tus datos personales. Para obtener información sobre cómo Schroders podría tratar tus datos personales, consulta nuestra Política de privacidad disponible en <https://www.schroders.com/en/global/individual/footer/privacy-statement/> o solicítala en caso de que no tengas acceso a este sitio web. Por su seguridad, las comunicaciones pueden ser grabadas o monitorizadas.

**índice ICE:** ICE BofA aa-bbb abs index (el «índice») es un producto de ice data indices, llc («ice data») y se utiliza con permiso. ice® es una marca registrada de ice data o sus empresas asociadas, y bofa® es una marca registrada de bank of america corporation autorizada por bank of america corporation y sus empresas asociadas («bofa») y no puede utilizarse sin la aprobación previa por escrito de bofa v.7 081523]. ice data, sus empresas asociadas y sus respectivos proveedores externos renuncian a todas y cada una de las garantías y declaraciones, expresas o implícitas, incluidas las garantías de comerciabilidad o idoneidad para un fin o uso particular, incluidos los índices, los datos de los índices y cualquier información incluida en estos, relacionada con estos o derivada de estos. ni los datos de ice, sus empresas asociadas ni sus respectivos proveedores externos estarán sujetos a daños o responsabilidades con respecto a la adecuación, la precisión, la utilidad o la integridad de los índices o los datos de los índices o de cualquier componente de estos. asimismo, los índices, los datos de los índices y todos sus componentes se proporcionan «en el estado en el que se encuentran» y usted asume los riesgos derivados de su uso. la inclusión de un valor en un índice no constituye una recomendación de ice data

# Schroder International Selection Fund Securitised Credit

C de Acumulación USD | Datos a fecha 31.05.2026

para comprar, vender ni mantener dicho valor, ni se considera asesoramiento en materia de inversión. ice data, sus empresas asociadas y sus respectivos proveedores externos no patrocinan, avalan ni recomiendan schroders, ni cualquiera de sus productos o servicios.