

Rendimiento absoluto

ISIN : LU1622557624

Marketing de comunicación

GROUPAMA ALPHA FIXED INCOME RC

Compartimento de la SICAV luxemburguesa Groupama Fund

Diciembre 2025

Datos a

31/12/2025

Activo neto global

1 043,34 M €

Valor Liquidativo

113,52 €

Perfil de riesgo

Menor riesgo

1

2

3

4

5

6

7

Mayor riesgo

Rendimiento potencialmente menor Este indicador representa el perfil de riesgo mostrado en el DDF. No está garantizada la categoría de riesgo y puede variar durante el mes. Rendimiento potencialmente mayor

Horizonte de inversión

6 meses

18 meses

2 años

3 años

Características

Ticker Bloomberg	GFALREU LX
Índice de referencia	Capitalized ESTER
Clasificación SFDR	Artículo 8
Fecha de creación del compartimento	15/12/2010
Fecha de creación de la participación	15/06/2017
Divisa de referencia	EUR
PEA	No
PEA-PME	No
Número CNMV	1159

Comisiones

Comisiones de suscripción máx	2,00%
Comisiones de reembolso máx	-
Comisiones de gestión directos máx	0,55%
Comisiones de gestión indirectos máx	0,00%

Morningstar rating

(Datos a 30/11/2025)



Categoría " EAA Fund EUR Flexible Bond"

SFDR 8

Condiciones de comercialización

Valoración	Diaria
Tipo de participación	Capitalización
Importe mínimo de la primera suscripción :	-
Hora de corte	12:00, Luxembourg
Tipo de valor liquidativo	desconocido
Reglamento	D+2
Centralizador	CACEIS BANK, Luxembourg branch

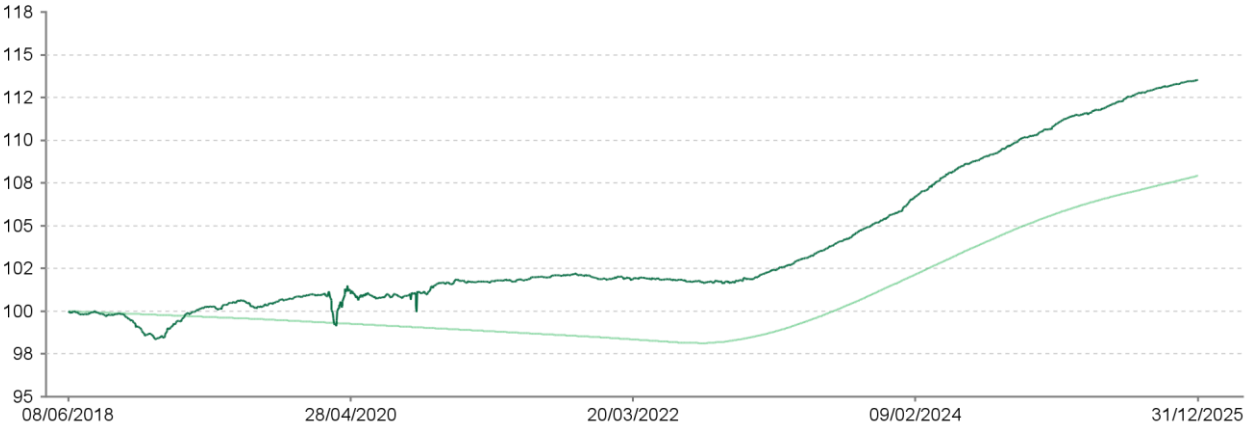


GROUPAMA ALPHA FIXED INCOME RC



CAPITALIZED ESTER

Rentabilidad desde el origen (base 100)



Las rentabilidades registradas en el pasado no son garantía para el futuro.

Fuente: Groupama AM

Rentabilidades netas acumuladas (en%)

	Año act	1 mes	3 meses	1 año	3 años	5 años	10 años
Desde el	31/12/24	28/11/25	30/09/25	31/12/24	30/12/22	31/12/20	-
Fondo	2,60	0,11	0,42	2,60	11,43	11,75	-
Índice de referencia	2,24	0,18	0,49	2,24	9,60	9,06	-
Diferencia	0,36	-0,06	-0,08	0,36	1,82	2,70	-

Rentabilidades anuales netas en %

	2024	2023	2022	2021	2020	2019	2018	2017	2016	2015
Fondo	4,57	3,85	-0,00	0,30	0,75	2,25	-	-	-	-
Índice de referencia	3,80	3,28	-0,02	-0,48	-0,46	-0,39	-	-	-	-
Diferencia	0,78	0,56	0,02	0,78	1,22	2,65	-	-	-	-

Análisis de riesgo

	1 año	3 años	5 años	10 años
Volatilidad	0,28%	0,32%	0,42%	-
Benchmark volatility	0,06%	0,11%	0,25%	-
Sharpe Ratio	2,19	2,00	1,22	-

Principales riesgos

Riesgo de crédito
Riesgo de tipos de interés
Riesgo de liquidez
Utilización de instrumentos financieros derivados

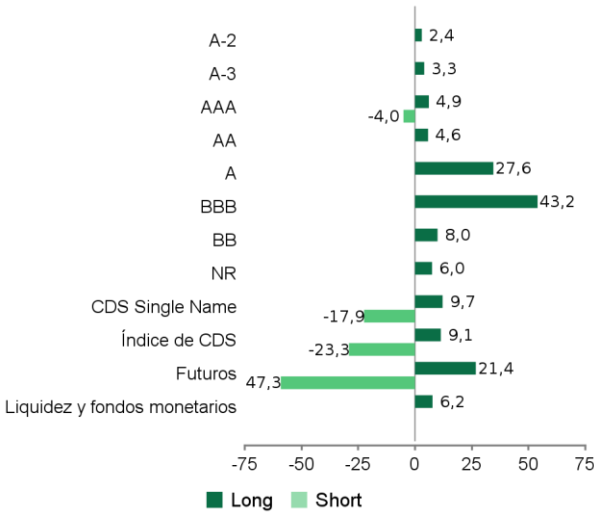
Composición de la cartera (en % del activo)

Instrumentos	Peso
Bonos	86,87
CDS Single Name	-8,20
Índice de CDS	-14,14
Futuros	-25,83
Nacionales de un tercer país	9,11
Liquidez y fondos monetarios	6,73

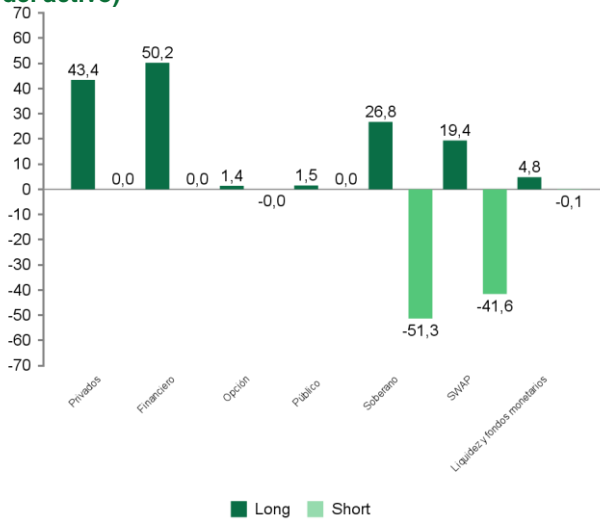
Perfil de la IIC

Yield to maturity	3,19%
Modified duration	0,29
Duration	0,34
SCR %	4,83%

Desglose por rating (en % de exposición del activo)



desglose por tipo de emisores (en % de exposición del activo)



Equipo de gestión

Damien MARTIN

Thomas PRINCE

Julien BEAUPUIS

Thomas PRINCE

Fuente de datos

© 2025 Morningstar. Todos los derechos reservados. La información, los datos, los análisis y las opiniones contenidos aquí (1) incluyen información exclusiva de Morningstar, (2) no se puede copiar ni redistribuir, (3) no son consejos de inversión ofrecidos por Morningstar, (4) son solo para fines informativos y, por lo tanto, no constituyen una oferta de compra o venta de un valor, y (5) no están garantizados como correctos, completos o precisos. Morningstar no será responsable de las decisiones comerciales, daños u otras pérdidas causadas o relacionadas con dichos datos, información, análisis u opiniones, ni con su uso.

Fuente: Groupama AM

Advertencia legal

Groupama Asset Management declina toda responsabilidad en caso de cualquier alteración, deformación o falsificación de que pueda ser objeto este documento. Queda prohibida cualquier modificación, utilización o distribución no autorizada, total o parcial, en cualquier forma.

Las rentabilidades pasadas no son indicativas de rentabilidades futuras y no son constantes a lo largo del tiempo.

La información sobre sostenibilidad está disponible en <https://www.groupama-am.com/fr/finance-durable/>.

La información contenida en esta publicación se basa en fuentes que consideramos fiables, pero no garantizamos que sea exacta, completas, válida o pertinente. Este Documento puede modificarse en cualquier momento sin previo aviso.

Este soporte no contractual no constituye una recomendación, una solicitud de oferta, ni una oferta de compra, venta o arbitraje, y no debe interpretarse como tal.

La inversión conlleva un riesgo de pérdida de capital. Antes de invertir, los inversores deben leer el folleto de la SICAV o el documento de datos fundamentales. Estos documentos y otros documentos periódicos pueden obtenerse gratuitamente solicitándolos a Groupama AM o en www.groupama-am.com.

Subfondo de Groupama Fund, sociedad de inversión de capital variable (SICAV) de derecho luxemburgués con forma de sociedad anónima, con domicilio social en 5 allée Scheffer, L-2520 Luxemburgo. Está autorizada por la Comisión de Supervisión del Sector Financiero (Commission de Surveillance du Secteur Financier o CSSF) y se rige por las disposiciones de la Parte I de la Ley de 17 de diciembre de 2010, de conformidad con la Directiva 2009/65/CE del Parlamento Europeo y del Consejo de 13 de julio de 2009.

El representante de la SICAV en Francia es CACEIS, con domicilio en 89-91 rue Gabriel Péri, 92190 Montrouge (Francia).

Se advierte al inversor de que no todos los subfondos de la SICAV están necesariamente registrados ni autorizados para su comercialización, ni accesibles para todos, en todas las jurisdicciones. La Sociedad Gestora podrá decidir en cualquier momento dejar de comercializar el Subfondo en una o varias jurisdicciones.

El acceso a los productos y servicios presentados puede estar sujeto a restricciones para determinadas personas o países. El tratamiento fiscal depende de cada situación particular.

España: el Folleto, así como el documento de información al inversor disponible en español y los informes anuales y semestrales pueden obtenerse en Groupama Asset Management SA sucursal en España, Paseo de la Castellana 95 28 Torre Europa, Madrid (España), inscrita con el número 5 del registro SGIIC de la CNMV o en www.groupama-am.com/es.

Italia: el folleto, así como el documento de información al inversor disponible en italiano y los informes anuales y semestrales pueden obtenerse en Groupama AM sucursal en Italiana, Via di Santa Teresa 35, Roma (Italia) o en el sitio web www.groupama-am.fr/it.

Suiza: la SICAV cumple la legislación suiza en materia de distribución a inversores cualificados en Suiza. El Representante local es ACOLIN Fund Services AG, Leutchenbachstrasse 50, CH-8050 Zúrich y el Agente de Pagos de los Subfondos registrados para oferta pública en Suiza es el banco Banque Cantonale de Genève, Quai de l'Ile, CH-1204 Ginebra (Suiza). Este documento puede publicarse, transmitirse o distribuirse, pero no constituye una oferta pública en Suiza. Los destinatarios de este documento en Suiza no deben transmitirlo a terceros sin consultar previamente a su asesor jurídico u otro profesional o representante.

Bélgica: el folleto, así como el documento de información al inversor disponible en francés y los informes anuales y semestrales en vigor pueden obtenerse en CACEIS Bank, Belgium Branch, Avenue du Port 86, 1000 Bruselas (Bélgica) o en el sitio web groupama-am.fr/be.

Alemania: el folleto, así como el documento de información al inversor disponible en alemán y los informes anuales y semestrales en vigor pueden obtenerse en CACEIS Germany, Lilienthalallee 36, 80939 Múnich (Alemania).

Portugal: el folleto, así como el documento de información al inversor disponible en portugués y los informes anuales y semestrales en vigor pueden obtenerse en Bancobest, rue Castilho 26, Piso 2, 1250-069 Lisboa (Portugal).

Países Bajos: el folleto, así como el documento de información al inversor disponible en flamenco y los informes anuales y semestrales en vigor pueden obtenerse en Groupama AM.