

## Política de inversión y objetivos del fondo

El objetivo del fondo es proporcionar un crecimiento del capital superior al de Secured Overnight Financing Rate (SOFR), una vez deducidas las comisiones, en un periodo de tres años, mediante la inversión en valores de renta variable de todo el mundo, lo que incluye los mercados emergentes. El fondo podrá asimismo invertir en bonos, mercados de materias primas y divisas de todo el mundo, incluidos los mercados emergentes.

Arriba se encuentra el Objetivo de inversión del fondo. Para obtener más información sobre la Política de inversión del fondo, consulte el Documento de datos fundamentales.

El fondo posee características medioambientales o sociales en el sentido que se les atribuye en el artículo 8 del Reglamento (UE) 2019/2088 sobre la divulgación de información relativa a la sostenibilidad en el sector de los servicios financieros ("SFDR", por sus siglas en inglés).

Los riesgos relevantes asociados a una inversión en este fondo se muestran al dorso y deben tenerse especialmente en cuenta antes de realizar cualquier inversión. El rendimiento pasado no es una guía para el rendimiento futuro y no puede repetirse. El valor de las inversiones y los ingresos derivados de las mismas pueden bajar o subir y los inversores pueden no recuperar las cantidades invertidas originalmente. Las variaciones de los tipos de cambio pueden hacer que el valor de las inversiones baje o suba. Los datos relativos a la rentabilidad no tienen en cuenta las comisiones ni los costes, si los hubiera, asociados a la emisión y el reembolso de las participaciones o las acciones de cualquier fondo, según sea aplicable.

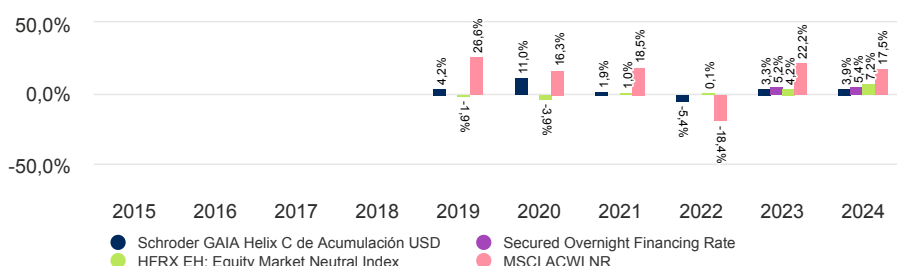
## Rentabilidad de la clase de participación (%)

Rentabilidad acumulada	1 mes	3 meses	En lo que va de año	1 año	3 años	5 años	Desde el lanzamiento
Rentabilidad neta	-1,4	-4,1	-4,5	-3,9	3,6	1,4	12,8
Indice de referencia objetivo	0,3	1,1	4,1	4,5	15,8	-	-
Comparador de referencia 1	0,6	1,5	5,7	5,7	19,5	19,6	12,0
Comparador de referencia 2	-0,0	5,9	21,1	18,2	67,0	76,0	130,1

Rentabilidad del año natural	2015	2016	2017	2018	2019	2020	2021	2022	2023	2024
Rentabilidad neta	-	-	-	-	4,2	11,0	1,9	-5,4	3,3	3,9
Indice de referencia objetivo	-	-	-	-	-	-	-	-	5,2	5,4
Comparador de referencia 1	-	-	-	-	-1,9	-3,9	1,0	0,1	4,2	7,2
Comparador de referencia 2	-	-	-	-	26,6	16,3	18,5	-18,4	22,2	17,5

Desglose de la rentabilidad anual	Nov 15 - Nov 16	Nov 16 - Nov 17	Nov 17 - Nov 18	Nov 18 - Nov 19	Nov 19 - Nov 20	Nov 20 - Nov 21	Nov 21 - Nov 22	Nov 22 - Nov 23	Nov 23 - Nov 24	Nov 24 - Nov 25
Rentabilidad neta	-	-	-	1,4	9,7	5,2	-6,9	3,9	3,7	-3,9
Indice de referencia objetivo	-	-	-	-	-	-	-	5,1	5,4	4,5
Comparador de referencia 1	-	-	-	-1,5	-5,0	0,2	-0,0	4,8	7,8	5,7
Comparador de referencia 2	-	-	-	13,7	15,0	19,3	-11,6	12,0	26,1	18,2

## Rentabilidad de 10 años (%)



## Calificaciones y Acreditaciones



Consulte la sección de información sobre fuentes y calificaciones para comprender los iconos que se muestran arriba.

## Ficha del fondo

Gestor del fondo	Sandy Barr Darren Hodges
Fondo gestionado desde	30.06.2025 ; 12.05.2020
Sociedad gestora de fondos	Schroder Investment Management (Europe) S.A.
Domicilio	Luxemburgo
Fecha de lanzamiento del fondo	23.05.2018
Fecha de lanzamiento de la clase de participación	30.11.2018
Divisa de denominación del fondo	USD
Divisa de la clase de participación	USD
Tamaño del fondo (millones)	USD 75,94
Indice de referencia objetivo	Secured Overnight Financing Rate
Comparador de referencia 1	HFRX EH: Equity Market Neutral Index
Comparador de referencia 2	MSCI ACWI NR
Precio de las participaciones a final de mes	USD 112,8400
Frecuencia de negociación	Diaria
Fecha de liquidación	T+3 días
Frecuencia de distribución	Sin distribución
Período de notificación	Suscripciones: T-2 ; Reembolsos: T-2

Rentabilidad mensual	Ene	Feb	Mar	Abr	May	Jun	Jul	Ago	Sep	Oct	Nov	Dic	Fin de año
<b>2023</b>													
<b>Rentabilidad neta</b>	2,9	1,6	0,3	-0,8	0,7	0,0	-2,8	0,5	0,8	-0,8	0,6	0,5	3,3
<b>Índice de referencia objetivo</b>	0,4	0,4	0,4	0,4	0,4	0,4	0,4	0,5	0,4	0,5	0,4	0,5	5,2
<b>Comparador de referencia 1</b>	-0,1	-0,1	-0,0	-0,1	0,2	1,2	-0,5	0,7	0,8	0,4	1,3	0,6	4,2
<b>Comparador de referencia 2</b>	7,2	-2,9	3,1	1,4	-1,1	5,8	3,7	-2,8	-4,1	-3,0	9,2	4,8	22,2
<b>2024</b>													
<b>Rentabilidad neta</b>	-0,1	0,0	0,6	1,3	0,6	0,6	-0,9	0,3	-0,9	0,6	1,2	0,6	3,9
<b>Índice de referencia objetivo</b>	0,5	0,4	0,5	0,4	0,5	0,4	0,5	0,5	0,4	0,4	0,4	0,4	5,4
<b>Comparador de referencia 1</b>	1,0	1,3	0,6	-0,1	0,0	1,4	0,9	1,0	-0,4	0,3	1,0	-0,0	7,2
<b>Comparador de referencia 2</b>	0,6	4,3	3,1	-3,3	4,1	2,2	1,6	2,5	2,3	-2,2	3,7	-2,4	17,5
<b>2025</b>													
<b>Rentabilidad neta</b>	-0,0	-2,5	-1,0	0,8	2,7	-1,5	-0,9	2,2	-1,0	-1,8	-1,4	-	-
<b>Índice de referencia objetivo</b>	0,4	0,3	0,4	0,4	0,4	0,4	0,4	0,4	0,4	0,4	0,3	-	-
<b>Comparador de referencia 1</b>	1,3	0,3	0,4	0,2	1,3	0,1	-0,2	0,7	0,2	0,6	0,6	-	-
<b>Comparador de referencia 2</b>	3,4	-0,6	-4,0	0,9	5,7	4,5	1,4	2,5	3,6	2,2	-0,0	-	-

## Consideraciones de riesgo

**Riesgo de mercado:** el valor de las inversiones puede aumentar y disminuir, y es posible que el inversor no recupere el importe que invirtió inicialmente.

**Riesgo operativo:** los procesos operativos, incluidos los relacionados con la custodia de activos, pueden fallar. Esto puede suponer pérdidas para el fondo.

**Riesgo de divisas:** Si las inversiones del fondo están expresadas en divisas diferentes a la moneda de base del fondo, el fondo puede perder valor como resultado de movimientos en los tipos de cambio (fluctuaciones cambiarias). Si el inversor mantiene una clase de participaciones en una divisa diferente a la moneda de base del fondo, puede estar expuesto a pérdidas como resultado de las fluctuaciones cambiarias.

**Riesgo de rentabilidad:** los objetivos de inversión expresan un resultado previsto, pero no hay garantía alguna de que se vaya a alcanzar dicho resultado. En función de las condiciones del mercado y del entorno macroeconómico, los objetivos de inversión pueden resultar más difíciles de lograr.

**Riesgo de tipo de interés:** el fondo puede perder valor como consecuencia directa de los cambios en los tipos de interés.

**Riesgo de contraparte:** el fondo puede tener acuerdos contractuales con contrapartes. Si una contraparte no puede cumplir con sus obligaciones, la cantidad que deba al fondo puede perderse en parte o en su totalidad.

**Riesgo de crédito:** Si un prestatario de la deuda otorgada por el Fondo o un emisor de bonos experimenta un deterioro de su situación financiera, su capacidad para hacer frente a los pagos de intereses y principal puede verse afectada, lo que podría provocar un descenso del valor del Fondo.

**Riesgo de derivados:** Los derivados, que son instrumentos financieros cuyo valor depende de un activo subyacente, se pueden utilizar para gestionar la cartera de forma eficiente o con fines de inversión. Un derivado puede no rendir como se espera, generar pérdidas superiores al coste del derivado y suponer pérdidas para el fondo.

**Riesgo de emisor:** el fondo puede invertir más del 35% de su estructura en valores mobiliarios e instrumentos del mercado monetario emitidos o garantizados por un Estado del EEE / gobiernos de los siguientes países: Estados Unidos

**Riesgo de liquidez:** En condiciones de mercado adversas, puede que el fondo no sea capaz de vender un valor a su valor completo o que no pueda venderlo en absoluto. Esto podría afectar al rendimiento y provocar que el fondo aplazara o suspendiera el reembolso de sus acciones, lo que significa que es posible que los inversores no puedan disponer inmediatamente de sus participaciones.

## Comisiones y gastos

Gastos de entrada de hasta	1,00%
Comisión de rentabilidad	20% (el multiplicador) del exceso de rentabilidad respecto al índice de referencia Secured Overnight Financing Rate (SOFR) (el Umbral mínimo de rentabilidad) sujeto al principio de Cota máxima
Gastos corrientes	1,39%
Comisión de salida	0,00%

## Datos de compra

Suscripción mínima inicial	USD 10.000
----------------------------	------------

## Códigos

ISIN	LU1809995746
Bloomberg	SCGHECU:LX
SEDOL	BZ1MJQ8

## Indicador resumido de riesgo (IRR)

MENOR RIESGO				MAYOR RIESGO		
Remuneraciones potencialmente inferiores				Remuneraciones potencialmente superiores		
1	2	3	4	5	6	7

La categoría de riesgo se calculó utilizando datos de rentabilidad histórica y puede que no sea un indicador fiable del perfil de riesgo futuro del fondo. No se garantiza que la categoría de riesgo del fondo permanezca invariable. Consulte el Documento de datos fundamentales para obtener más información.

## Ratios financieros y datos sobre riesgo

	Fondo	Índice de referencia objetivo
<b>Volatilidad anual (%) (3A)</b>	4,5	0,2
<b>Beta (3A)</b>	-8,2	-
<b>Índice de Sharpe (3A)</b>	-0,8	-0,2

Fuente: Morningstar. Las ratios anteriores se basan en datos de rentabilidad basados en precios bid to bid.

**Riesgo de China:** Si el fondo invierte en el Mercado Interbancario de Bonos de China a través de Bond Connect, en acciones A de China a través del Shanghai-Hong Kong Stock Connect y el Shenzhen-Hong Kong Stock Connect o en acciones cotizadas en el STAR Board o el ChiNext, el inversor puede estar expuesto a riesgos operativos, regulatorios, de compensación y liquidación, y de contraparte. Si el fondo invierte en valores nacionales expresados en renminbi, las decisiones de control de divisas tomadas por el Gobierno chino podrían afectar al valor de las inversiones del fondo y provocar que el fondo aplazase o suspendiese el reembolso de sus participaciones.

**Multiestrategia:** El fondo puede estar expuesto a diversos riesgos. Entre estos se incluyen los riesgos relacionados con bonos de alta rentabilidad, bonos de titulización de activos y de titulización hipotecaria, bonos convertibles contingentes, mercados emergentes y fronterizos, y pequeñas empresas. Esto, a su vez, puede generar riesgos relacionados con lo siguiente: tipo de interés, crédito, divisas y liquidez.

**Riesgo eventual:** el fondo tomará posiciones significativas en empresas que formen parte de fusiones, adquisiciones, reorganizaciones y otros eventos corporativos. Es posible que estas no se desarrollen como se prevé, lo que puede suponer pérdidas para el fondo.

**Riesgo Multi-Manager:** El fondo asigna capital a varias estrategias gestionadas por administradores de cartera independientes que no coordinarán las decisiones de inversión, lo que puede dar lugar a exposiciones de riesgo concentradas o compensadas.

**Riesgo de sostenibilidad :**El fondo tiene características medioambientales o sociales. Esto significa que puede tener una exposición limitada a algunas sociedades, industrias o sectores, y que puede renunciar a ciertas oportunidades de inversión, o deshacerse de determinadas participaciones, que no se ajusten a sus criterios de sostenibilidad, que han sido seleccionados por la gestora de inversiones. El fondo podrá invertir en sociedades que no reflejen las convicciones ni los valores de ningún inversor en particular.

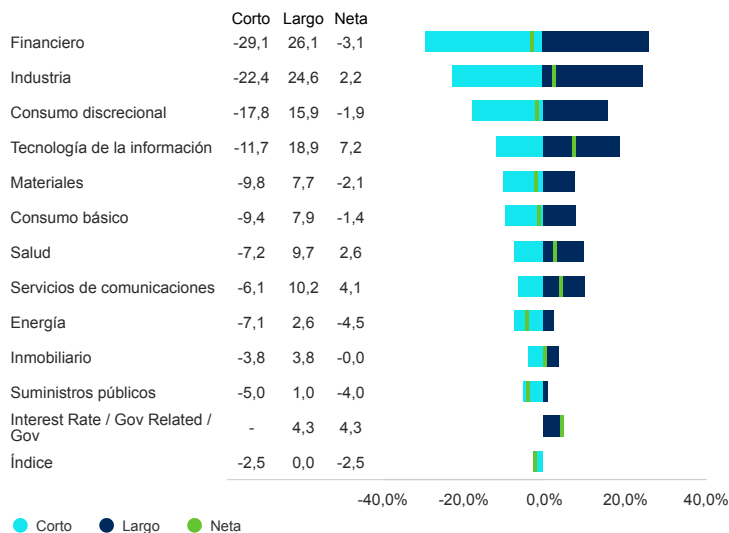
## Asignación de activos

Con el fin de ofrecer una medición más precisa del riesgo, se han desglosado las posiciones en swaps de rentabilidad total vinculadas al Índice. Por lo tanto, se ha sumado la exposición de cada una de las posiciones en índices subyacentes a las posiciones largas o cortas en valores independientes de las que se compone la cartera. Se han utilizado los sistemas internos de Schroders para complementar los utilizados para realizar el análisis. Así pues, los valores indicados pueden ser distintos de los que figuran en la documentación del depositario.

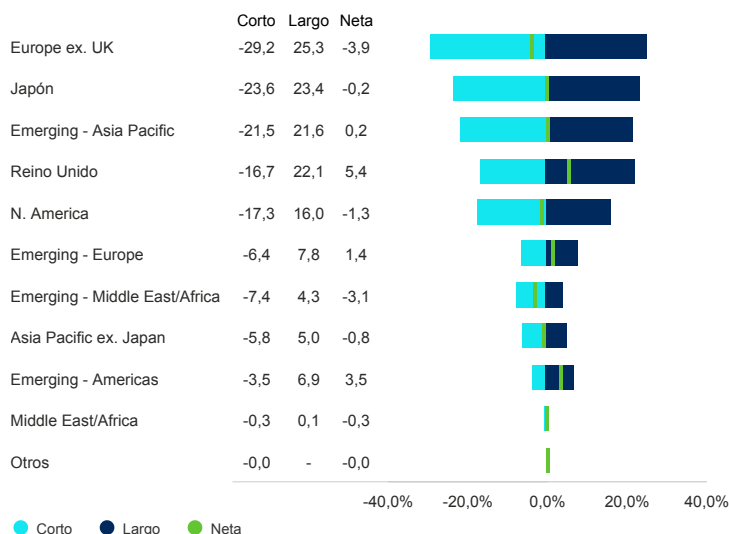
### Análisis de exposición (%)

Renta variable a largo	128,1
Renta variable a corto	-131,8
Fixed Income Long	4,5
<b>Exposición neta del fondo</b>	<b>0,8</b>
<b>Exposición bruta del fondo</b>	<b>264,4</b>

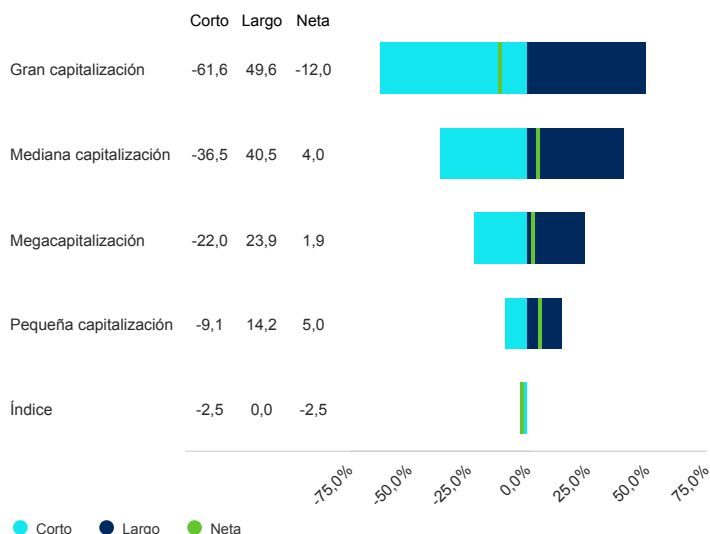
### Sectores (%)



### Región (%)



### Capitalización bursátil (%)



### 10 principales posiciones largas (%)

Nombre de la posición	%
TENCENT HOLDINGS LTD	1,5
HON HAI PRECISION INDUSTRY CO LTD	1,4
MEXICO (UNITED MEXICAN STATES) (GOVERNMENT)	1,4
ROCHE HOLDING AG	1,4
BRAZIL FEDERATIVE REPUBLIC OF (GOVERNMENT)	1,4
TAIWAN SEMICONDUCTOR MANUFACTURING CO LTD	1,2
RELX PLC	1,2
LONDON STOCK EXCHANGE GROUP PLC	1,1
HDFC BANK LTD	1,1
METLEN ENERGY & METALS PLC	1,1

### 10 principales posiciones cortas (%)

Nombre de la posición	%
Index 1	-1,6
Energy 1	-1,2
Index 2	-0,9
Energy 2	-0,9
Salud	-0,7
Financiero	-0,7
Consumo básico	-0,7
Suministros públicos	-0,6
Tecnología de la información	-0,6
Financiero 2	-0,6

Se han previsto exposiciones con un enfoque de transparencia, hasta los activos subyacentes, en los casos de futuros sobre índices, posiciones en swaps de rentabilidad total y cestas de contratos por diferencias cuando ha resultado posible. Puede que existan casos en que se haya empleado un instrumento análogo. No se aplica un enfoque de transparencia, hasta los activos subyacentes, en el caso de las opciones. La exposición bruta se calcula en términos netos-brutos del fondo, es decir: se suman las posiciones largas y cortas de cada fondo en el mismo emisor antes de calcular la exposición bruta. La exposición a capitalización de mercado excluye las exposiciones a crédito, tipos de interés y bonos (corporativos). Fuente: Schroders. Las posiciones principales y la asignación de activos se presentan a escala del fondo.

Con el fin de ofrecer una medición más precisa del riesgo, se han desglosado las posiciones en swaps de rentabilidad total vinculadas al Índice. Por lo tanto, se ha sumado la exposición de cada una de las posiciones en índices subyacentes a las posiciones largas o cortas en valores independientes de las que se compone la cartera. Se han utilizado los sistemas internos de Schroders para complementar los utilizados para realizar el análisis. Así pues, los valores indicados pueden ser distintos de los que figuran en la documentación del depositario.

### Datos de contacto

Schroder Investment Management (Europe) S.A.  
 5, rue Höhenhof  
 Sennigerberg  
 Luxemburgo  
 L-1736  
 Tel: +352 341 342 202  
 Fax: +352 341 342 342

Para su seguridad, se grabarán la conversaciones telefónicas.

## Información relacionada con cambios de gestión del fondo, objetivo de inversión, valor de referencia o iniciativas corporativas

On the 01.03.2022 the fund changed the investment policy, investment objective and target benchmark. The fund's performance should be assessed against its target benchmark, being to exceed the Secured Overnight Financing Rate (SOFR) after fees have been deducted over a three year period and compared against the HFRX EH: Equity Market Neutral Index and the MSCI AC World (Net TR) index. El 30.06.2025 Darren Hodges and Sandy Barr reemplazó a Robert Donald and Darren Hodges como gestor de fondos. On 31.03.2025 Nick Pearson & Remi Olu-Pitan replaced Nick Pearson, Remi Olu-Pitan & Johanna Kryklund as fund manager.

**Valores de referencia: (Si procede)** Pueden surgir algunas diferencias de rentabilidad entre el fondo y el valor de referencia porque la rentabilidad del fondo se calcula en un momento de valoración diferente al del valor de referencia. El valor de referencia objetivo se ha seleccionado porque es representativo del tipo de inversiones en las que probablemente invertirá el fondo; por lo tanto, es un objetivo adecuado en relación con la rentabilidad que el fondo trata de proporcionar. El valor de referencia que se utiliza a modo de comparación se ha seleccionado porque la gestora de inversiones considera que dicho valor de referencia constituye un instrumento de comparación adecuado a efectos de rentabilidad, teniendo en cuenta el objetivo y la política de inversión del fondo. La gestora de inversiones invierte a su entera discreción y no existen restricciones en la medida en que la cartera y la rentabilidad del fondo puedan desviarse del valor de referencia. La gestora de inversiones invertirá en sociedades o sectores no incluidos en el valor de referencia, con el fin de aprovechar oportunidades de inversión específicas.

## Información sobre Fuentes y Calificaciones

Fuente de todos los datos de rentabilidad, a menos que se indique lo contrario: Morningstar, precio de oferta (bid to bid), reinversión de ingresos netos, deducidas las comisiones.

**Morningstar Rating:** © Morningstar 2025. Todos los derechos reservados. La información aquí contenida: (1) es propiedad de Morningstar y/o sus proveedores de contenido; (2) tiene prohibida su reproducción o distribución; y (3) no se garantiza que sea precisa, completa u oportuna. Ni Morningstar ni sus proveedores de contenidos son responsables de ningún daño o pérdida que se deriven de cualquier uso que se haga de esta información. El rendimiento pasado no es garantía de resultados futuros. Para más información, visite [Más información sobre las calificaciones de Morningstar](#).

## Información importante

### Costes

Ciertos costes asociados a su inversión en el fondo pueden producirse en una divisa diferente a la de su inversión. Dichos costes pueden aumentar o disminuir como resultado de las fluctuaciones de las divisas y los tipos de cambio.

En caso de que se aplique una comisión de rentabilidad a este fondo, consulte el folleto correspondiente para obtener más información sobre el modelo de comisión de rentabilidad y su metodología de cálculo. Dicha información incluye una descripción de la metodología de cálculo de la comisión de rentabilidad, las fechas en las que se paga la comisión de rentabilidad y los detalles de cómo se calcula la comisión de rentabilidad en relación con el índice de referencia de comisiones de rentabilidad del fondo, que puede diferir del índice de referencia del objetivo de inversión o de la política de inversión del fondo.

Para obtener más información sobre los costes y los gastos asociados a su inversión, consulte los documentos de oferta y el informe anual de los fondos.

### General

Este documento no debe interpretarse como asesoramiento ni recomendación para comprar o vender participaciones. Una inversión en Schroder GAIA (la "Sociedad") conlleva riesgos, que se describen detalladamente en el folleto. La adquisición de acciones de la Sociedad por parte del inversor deberá realizarse en base y de acuerdo con el Documento de datos fundamentales (KID) vigente, y otra documentación relevante de la Sociedad. En este sentido, el inversor deberá recibir la documentación requerida por las disposiciones legales a tal efecto de forma gratuita antes de suscribir las acciones. Está disponible de forma gratuita en Schroder Investment Management (Europe) S.A. Una inversión se refiere a la adquisición de acciones de la Sociedad y no de los activos subyacentes. La Sociedad es una Société d'Investissement à Capital Variable (SICAV) con sede en Luxemburgo, constituida por tiempo indefinido y coordinada con arreglo a la normativa europea, y que cumple los criterios de los Organismos de Inversión Colectiva en Valores Mobiliarios (OICVM). Los DDF están disponibles en búlgaro, checo, danés, neerlandés, inglés, finés, francés, alemán, griego, húngaro, islandés, letón, lituano, noruego, polaco, portugués, rumano, español y sueco, y el folleto está disponible en inglés, flamenco, francés, alemán y español, de forma gratuita en [www.eifs.lu/schroders](http://www.eifs.lu/schroders). La disponibilidad de los DDF en los idiomas mencionados está sujeta al registro del fondo en la jurisdicción correspondiente. Para España, estos documentos se pueden obtener en español y de forma gratuita previa petición a la CNMV y a los distribuidores, y a través de los siguientes enlaces: [www.eifs.lu/schroders](http://www.eifs.lu/schroders) y [www.schroders.es](http://www.schroders.es). **Nota para los inversores en España:** La Sociedad está inscrita en el Registro Administrativo de Instituciones de Inversión Colectiva extranjeras comercializadas en España de la Comisión Nacional del Mercado de Valores (CNMV), con el número 825. Su depositario es Brown Brothers Harriman (Luxembourg) S.C.A. y su sociedad gestora es Schroder Investment Management (Europe) S.A. La Sociedad es un OICVM registrado en Luxemburgo. Schroders puede cesar la distribución de cualquier subfondo en cualquier país del EEE en cualquier momento. De ser así, publicaremos nuestra intención de hacerlo en nuestro sitio web, de acuerdo con los requisitos reglamentarios aplicables. El fondo posee características medioambientales o sociales en el sentido que se les atribuye en el artículo 8 del Reglamento (UE) 2019/2088 sobre la divulgación de información relativa a la sostenibilidad en el sector de los servicios financieros ("SFDR", por sus siglas en inglés). Para obtener información sobre los aspectos relacionados con la sostenibilidad de este fondo, visite [www.schroders.com](http://www.schroders.com). Las referencias a sectores, países, regiones o acciones, valores son de carácter meramente ilustrativo y no constituyen una recomendación para comprar ni vender ningún instrumento financiero ni ningún valor, ni para adoptar ninguna estrategia de inversión. El rendimiento pasado no es una guía para el rendimiento futuro y no puede repetirse. El valor de las inversiones y los ingresos derivados de las mismas pueden bajar o subir y los inversores pueden no recuperar las cantidades invertidas originalmente. Las variaciones de los tipos de cambio pueden hacer que el valor de las inversiones baje o suba. Los datos relativos a la rentabilidad no tienen en cuenta las comisiones ni los costes, si los hubiera, asociados a la emisión y el reembolso de las participaciones o las acciones de cualquier fondo, según sea aplicable. Schroders ha expresado sus propios puntos de vista y opiniones en este documento y estos pueden cambiar. La información contenida en este documento se considera fiable; sin embargo, no se garantiza su exactitud ni integridad. Cuando se hace referencia a datos de terceros, estos están sujetos a los derechos del proveedor correspondiente y no se podrán reproducir ni utilizar sin consentimiento previo. Ni Schroders ni ningún proveedor de datos asumen responsabilidad alguna por su uso. © Morningstar 2025. Todos los derechos reservados. En cuanto a la información contenida en el presente documento: (1) es propiedad exclusiva de Morningstar o de sus proveedores de contenido; (2) no se puede copiar ni distribuir, y (3) no se garantiza que sea exacta, completa u oportuna. Ni Morningstar ni sus proveedores de contenido incurrirán en responsabilidad por los daños o las pérdidas que se deriven del uso de esta información. La rentabilidad histórica no garantiza resultados futuros.

**Índice MSCI:** Fuente: MSCI. La información de MSCI únicamente puede utilizarse en el ámbito interno, y queda prohibida su reproducción o divulgación ulterior en cualquier formato, así como su utilización como base o componente de cualquier instrumento o producto financiero o cualquier índice. Ninguna de las informaciones de MSCI pretende constituir un asesoramiento en materia de inversión ni una recomendación para adoptar (o abstenerse de adoptar) ningún tipo de decisión de inversión, y no se pueden emplear a tal efecto. Los datos y análisis históricos no deben considerarse como indicación ni garantía de ningún análisis, previsión o predicción de rentabilidad futuros. La información de MSCI se ofrece «en el estado en que se encuentra», y el usuario de dicha información asume el riesgo completo de su uso. MSCI, todas sus empresas asociadas y cualquier otra persona que participe o esté relacionada con la recopilación, la valoración o la creación de cualquier información de MSCI (en conjunto, las «Partes MSCI») niegan expresamente cualquier garantía (incluida, a título enunciativo pero no limitativo, cualquier garantía de originalidad, exactitud, exhaustividad, utilidad, ausencia de infracción, comerciabilidad e idoneidad para un fin concreto) con respecto a dicha información. Sin perjuicio de lo anterior, ninguna Parte MSCI será responsable en ningún caso de daños directos, indirectos, especiales, accidentales, punitivos, consecuentes (incluidos, entre otros, pérdidas de beneficios) ni de otro tipo. ([www.msci.com](http://www.msci.com))

Por su seguridad, las comunicaciones pueden ser grabadas o monitorizadas. Schroders será responsable del tratamiento de tus datos personales. Para obtener información sobre cómo Schroders podría tratar tus datos personales, consulta nuestra Política de privacidad disponible en [www.schroders.com/en/privacy-policy](http://www.schroders.com/en/privacy-policy) o solicítala a [infospain@schroders.es](mailto:infospain@schroders.es) en caso de que no tengas acceso a este sitio web. Puede obtener un resumen de los derechos de los inversores en búlgaro, checo, neerlandés, inglés, francés, alemán, griego, húngaro, italiano, polaco, portugués, eslovaco, español y sueco en <https://www.schroders.com/en/global/individual/summary-of-investor-rights/> Publicado por Schroder Investment Management (Europe) S.A., 5, rue Höhenhof, L-1736 Senningerberg, Luxembourg. Número de registro Luxemburgo B 37.799. Distribuido por Schroder Investment Management (Europe) S.A., Sucursal en España, inscrita en el registro de Sociedades gestoras del Espacio Económico Europeo con sucursal en España, de la Comisión Nacional del Mercado de Valores (CNMV), con el número 20.