

RENDA 4 GLOBAL ACCIONES FI

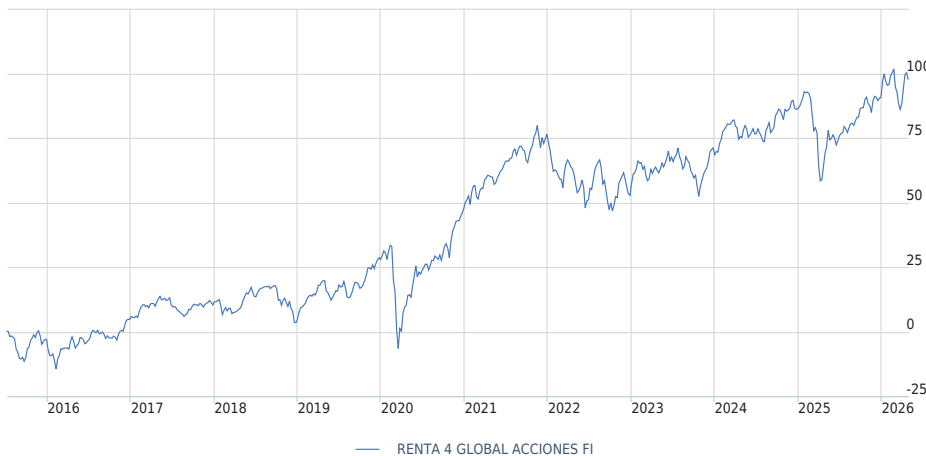
ABRIL DE 2026

NIVEL RIESGO UCITS²: **1 2 3 4 5 6 7**

Resumen de la política de inversión

La gestión toma como referencia la rentabilidad del índice 80% MSCI World Index y 20% MSCI Emerging Markets. El Fondo invierte más del 75% de la exposición total en Renta Variable, de cualquier capitalización y sector, principalmente de emisores/mercados de la OCDE, pudiendo invertir hasta un 40% de la exposición total en emisores y/o mercados de países emergentes. El resto de la exposición total se invertirá en activos de Renta Fija pública y/o privada (incluyendo depósitos e instrumentos del mercado monetario cotizados o no, líquidos), de emisores/mercados de la OCDE, sin predeterminación en cuanto a rating de emisores o emisiones (incluyendo no calificados). La duración media de la cartera de Renta Fija oscilará entre 0-5 años. La exposición al riesgo divisa será del 30-100% de la exposición total.

Desde el inicio



Rentabilidades pasadas no garantizan rentabilidades futuras.

Tabla de Comportamiento

Ene	Feb	Mar	Abr	May	Jun	Jul	Ago	Sep	Oct	Nov	Dic	Año	
-7,00%	-1,98%	2,81%	-2,39%	-1,66%	-5,48%	9,50%	-3,86%	-7,43%	4,62%	5,81%	-5,77%	2022	-13,57%
-3,24%	-2,61%	2,61%	-3,25%	-1,81%	-6,27%	9,09%	-2,12%	-7,52%	4,08%	3,71%	-7,39%		-15,01%
-6,03%	-1,76%	2,82%	-2,69%	-1,77%	-7,09%	8,91%	-2,28%	-7,52%	4,98%	3,18%	-5,38%		-14,97%
7,22%	-0,55%	1,17%	-0,73%	-0,31%	3,55%	1,98%	-2,64%	-3,56%	-5,04%	6,21%	5,25%	2023	12,38%
5,66%	-0,98%	0,32%	-0,46%	2,27%	2,72%	2,92%	-1,77%	-1,78%	-3,12%	5,81%	2,97%		15,03%
5,50%	0,14%	-1,21%	-0,87%	1,22%	2,56%	2,69%	-2,15%	-2,28%	-4,73%	6,29%	5,25%		12,40%
0,98%	4,10%	1,17%	-4,02%	0,11%	1,23%	0,63%	2,03%	1,55%	-2,18%	3,09%	-0,01%	2024	8,78%
1,95%	4,69%	2,96%	-2,07%	1,85%	3,49%	0,48%	0,07%	1,68%	0,07%	5,77%	0,29%		23,11%
0,91%	2,96%	3,31%	-2,13%	2,17%	0,74%	1,21%	-0,21%	1,23%	-0,72%	5,21%	-1,60%		13,58%
4,06%	-1,73%	-8,48%	-3,93%	4,43%	-0,36%	3,27%	0,18%	1,75%	3,92%	-0,34%	0,09%	2025	2,09%
1,93%	-0,36%	-7,34%	-4,03%	5,39%	0,84%	4,34%	-0,21%	3,40%	4,48%	-1,07%	0,01%		6,84%
3,76%	-1,53%	-6,46%	-3,21%	5,77%	0,58%	2,94%	0,43%	1,77%	2,65%	-0,60%	0,44%		6,11%
2,61%	3,45%	-7,64%	6,27%									2026	4,19%
2,33%	2,12%	-5,81%	8,75%										7,04%
2,20%	2,13%	-5,92%	7,23%										5,29%

Comentario del Gestor

El mes de abril ha dejado un comportamiento notablemente positivo en los mercados financieros globales, en un contexto que, a priori, invitaría a la cautela: crisis energética, tensiones geopolíticas, niveles elevados de deuda soberana y una confianza del consumidor cercana a mínimos históricos. Sin embargo, las bolsas han ignorado ese entorno adverso y han registrado avances significativos. Hemos visto subir un 10.42% al S&P 500 (en euros un 8.68%) y subir un 5.60% en el caso del Eurostoxx 50

El principal motor de estas subidas ha sido la apuesta del mercado por la inteligencia artificial como gran revolución tecnológica de nuestro tiempo, apoyada además por una temporada de resultados empresariales del primer trimestre mejor de lo esperado, con más del 80% de las compañías que han reportado superando las estimaciones de los analistas. Compañías como Alphabet o Intel protagonizaron avances muy destacados tras la publicación de sus cifras. A esto se suma la percepción de que la economía global, pese a las dificultades, mantiene un crecimiento en torno al 3% y que la inflación, aunque algo al alza por el precio del crudo, permanece en niveles manejables. De cara a mayo, seguimos con una visión constructiva pero sin compartir la euforia: en algún momento no descartamos correcciones moderadas, aunque tampoco vemos señales de una caída brusca inminente.

Datos del Fondo

Categoría	Renta Variable Global
Benchmark	MSCI World (80%), MSCI Emerging Markets (20%)
Fecha de constitución	10/07/2015
Nº reg. CNMV	4885
ISIN	ES0173128002
Gestora	Renta 4 Gestora SGIC S.A.
Depositario	Renta 4 Banco S.A.
Auditor	Ernst & Young
Divisa	EUR

Patrimonio

Valor Liquidativo	19,773 €
Patrimonio del Fondo	53.153.234 €

Comisiones

Comisión de gestión	1,50%
Comisión de éxito de la gestión	Sin comisión
Comisión de depósito	0,10%
Comisión de suscripción	Sin comisión
Comisión de reembolso	Sin comisión
Comisión TER/OGC	1,65%

Rentabilidades

2026	4,19%
3 meses	1,54%
6 meses	3,89%
1 año	18,30%
3 años (anualizado)	6,68%
5 años (anualizado)	4,43%

Datos Estadísticos

Fondo	
RATIOS	
Volatilidad ¹	12,20%
Ratio Sharpe ¹	0,55
Downside Risk ¹	9,22%
Ratio Sortino ¹	0,72
Retorno en exceso	
Beta ¹	0,805
Alpha ¹	-5,989
Correlación ¹	0,800
Ratio Treynor ¹	0,083
R Cuadrado ¹	0,639
DESDE 10/07/2015	
Mejor Mes	13,66%
Peor Mes	-13,15%
% Meses Positivos	61,5%
% Meses Negativos	38,5%
Subida media	2,95%
Bajada media	-3,15%
DRAWDOWN DESDE 30/04/2023	
Máximo Drawdown	-20,22%
Tiempo en recuperar	274 días

¹ DATOS ESTADÍSTICOS: 3 AÑOS

Exposición Divisas

	% Patrimonio
USD	46,10%
EUR	15,43%
JPY	7,92%
SEK	4,70%
GBP	3,83%
CHF	3,49%
HKD	1,93%
MXN	1,32%
DKK	0,87%
NOK	0,39%
OTROS	0,19%



Celso Otero - Gestor del Fondo

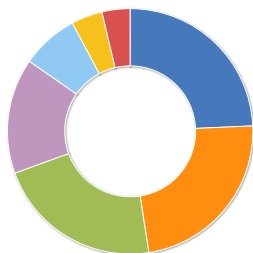
Licenciado en Economía por la universidad de Alcalá (UAH)

900 92 44 54
@celsotero

Mayores posiciones

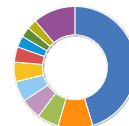
	% Patrimonio	% Patrimonio	
FANUC Corp	3,29%	Keyence Corp	3,06%
Lasertec Corp	3,02%	ASML Holding NV	2,91%
L'Oréal SA	2,66%	Wartsila OY Abp	2,61%
34934ABB Ltd	2,57%	151018BE Semiconductor Industries NV	2,55%
Fast Retailing Co Ltd	2,37%	Tencent Holdings Ltd	2,34%

Exposición Sectorial



	% Patrimonio
INDUSTRIAL	20,95%
TECNOLOGÍA	20,05%
CONSUMO NO CICLICO	18,86%
CONSUMO CICLICO	13,10%
COMUNICACIONES	6,49%
FINANCIERO	3,54%
MATERIALES BÁSICOS	3,18%

Exposición Geográfica



	% Patrimonio
U.S.A.	39,00%
Japon	7,92%
Gran Bretaña	4,96%
Francia	4,76%
Suecia	4,70%
Alemania	4,47%
Suiza	3,49%
Holanda	2,60%
Irlanda	2,30%
China	2,26%
OTROS	9,69%

Política de inversión

El Fondo invierte más del 75% de la exposición total en Renta Variable, de cualquier capitalización y sector, principalmente de emisores/mercados de la OCDE, pudiendo invertir hasta un 40% de la exposición total en emisores y/o mercados de países emergentes. El resto de la exposición total se invertirá en activos de Renta Fija pública y/o privada de emisores/mercados de la OCDE, sin predeterminación en cuanto a rating de emisores o emisiones (incluyendo no calificados). La duración media de la cartera de Renta Fija oscilará entre 0-5 años. La exposición al riesgo divisa será del 30-100% de la exposición total. Se podrá invertir hasta un 10% del patrimonio en IIC financieras. El grado máximo de exposición al riesgo de mercado a través de instrumentos financieros derivados es el importe del patrimonio neto. Se podrá invertir más del 35% en valores de un Estado de la UE, una Comunidad Autónoma, una Entidad Local, los Organismos Internacionales de los que España sea miembro y Estados con solvencia no inferior a la de España. Se podrá operar con derivados negociados y no negociados en mercados organizados de derivados con la finalidad de cobertura y de inversión. Se podrá invertir hasta un máximo conjunto del 10% en activos que podrían introducir un mayor riesgo que el resto de las inversiones, entre otros, por su liquidez, tipo de emisor o grado de protección al inversor. Esta participación es de acumulación, es decir, los rendimientos obtenidos son reinvertidos. El participante podrá suscribir y reembolsar sus participaciones con una frecuencia diaria. Si usted quiere suscribir o reembolsar participaciones el valor liquidativo aplicable será el del mismo día de la fecha de solicitud. No obstante, las órdenes cursadas a partir de las 14:30 horas o en un día inhábil se tramitarán junto con las realizadas al día siguiente hábil. Los comercializadores podrán fijar horas de corte anteriores a la indicada.

Puede consultar la documentación legal del Fondo en la ficha del mismo, disponible en www.renta4gestora.com

Este documento no constituye una oferta o recomendación para la adquisición, venta o cualquier tipo de transacción con las participaciones del Fondo. Ninguna información contenida en él debe interpretarse como asesoramiento o consejo. Las decisiones de inversión o desinversión en el Fondo deberán ser tomadas por el inversor de conformidad con los documentos legales en vigor en cada momento. Las inversiones de los fondos están sujetas a las fluctuaciones del mercado y otros riesgos inherentes a la inversión en valores, por lo que el valor de adquisición del Fondo y los rendimientos obtenidos pueden experimentar variaciones tanto al alza como a la baja y cabe que un inversor no recupere el importe invertido inicialmente. Rentabilidades pasadas no garantizan rentabilidades futuras. Todos los datos contenidos en este informe están elaborados con exactitud, salvo error u omisión tipográficos.

² Nivel de Riesgo UCITS; 1 = [Potencialmente menor rendimiento. Menor riesgo] 7 = [Potencialmente mayor rendimiento. Mayor riesgo]. La categoría -1- no significa que la inversión esté libre de riesgo. Este dato es indicativo del riesgo del fondo y está calculado en base a datos simulados que, no obstante, pueden no constituir una indicación fiable del futuro perfil de riesgo del fondo. Además, no hay garantías de que la categoría indicada vaya a permanecer inalterable y puede variar a lo largo del tiempo.