

### Descripción del subfondo

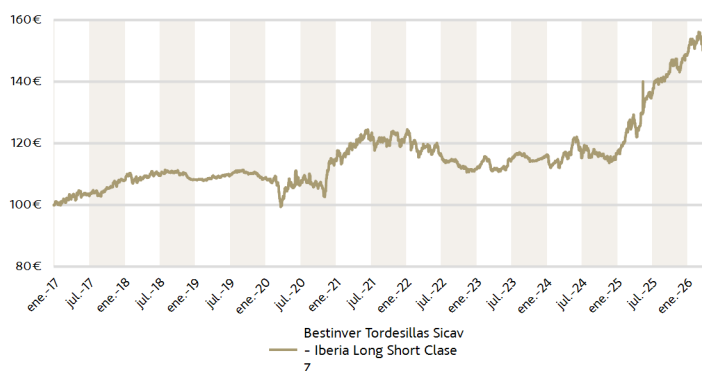
BESTINVER TORDESILLAS SICAV - IBERIA LONG SHORT CLASE Z es un subfondo de inversión que invierte en renta variable española y portuguesa. El subfondo tiene como objetivo mantener la volatilidad por debajo del 8%, persiguiendo la preservación de capital. La estrategia trata de minimizar el riesgo en momentos de incertidumbre, tratando de generar rentabilidad positiva en periodos de estabilidad mediante la selección de valores basada en el análisis fundamental.

### Rentabilidades

Fondo	QTD	Mes	2026	1 año	3 años	5 años
Bestinver Tordesillas Sicav - Iberia Long Short Clase Z	0,18%	-3,31%	0,18%	18,24%	10,18%	4,59%

Periodos superiores a 1 año en tasa anualizada.

### Evolución histórica de 100€



Fuente: Bestinver.

#### LA RENTABILIDAD PASADA NO ES INDICATIVO DE LOS RETORNOS FUTUROS:

Las inversiones pueden implicar, entre otros: a) Riesgo de Derivados: Los valores derivados pueden subir y bajar a un ritmo mayor que la renta variable y los instrumentos de deuda. Las pérdidas pueden ser mayores que la inversión inicial. El riesgo es minimizado manteniendo una selección diversificada de inversiones no derivadas. b) Riesgo de Mercado: Los activos pueden disminuir debido a actos soberanos y transformación política, que también puede influir en el libre comercio de divisas. Asimismo, pueden surgir riesgos debido a posibilidades de información restringida además de supervisión menos estricta y control de ciertos mercados. Las rentabilidades de estos mercados pueden estar sujetas a una volatilidad significativa. c) Riesgo de Mercado Emergente: El riesgo de que se produzcan cambios políticos o económicos tras un periodo de inestabilidad en los mercados emergentes. Pueden influir en el valor de las inversiones. En el Folleto se incluye una descripción completa de los factores de riesgo en la sección titulada "Factores de riesgo". Información Personalizada Sobre Riesgos: 1. Riesgo de Estrategia Larga/Corta: El fondo emplea una estrategia de capital larga/corta, que implica tomar posiciones en renta variable tanto largas como cortas. Esta estrategia puede generar volatilidad y potencial de pérdida, ya que las posiciones cortas pueden derivar en pérdidas ilimitadas si el mercado se mueve en contra de la posición. 2. Riesgo de Mercado Ibérico: El enfoque del fondo en renta variable española y portuguesa lo expone a riesgos regionales específicos, incluyendo cambios económicos, políticos y normativos en estos países. Las condiciones del mercado en la región ibérica pueden verse influidas por las políticas económicas locales, la estabilidad política y las fluctuaciones en los tipos de cambio. 3. Riesgo de Concentración: Dado el enfoque del fondo en una región geográfica específica, existe riesgo de concentración, lo que puede dar lugar a mayor volatilidad e impactar la rentabilidad del fondo si los mercados ibéricos se ven afectados por condiciones adversas. 4. Riesgo de Mercado de Valores: Las inversiones en renta variable están sujetas a riesgo de mercado, donde el valor de las acciones pueden variar debido a las condiciones del mercado, impactando la rentabilidad del fondo.

AÑO	Bestinver Tordesillas Sicav - Iberia Long Short Clase Z
31/03/2026	0,18%
2025	27,76%
2024	0,45%
2023	4,13%
2022	-9,25%
2021	7,59%
2020	5,39%
2019	0,26%
2018	0,17%
2017	7,84%
2016	0,23%
<b>Rentabilidad anualizada desde inicio</b>	<b>4,44%</b>

El fondo está gestionado activamente y el Gestor de Inversiones, Bestinver Gestión, S.A. S.G.I.I.C., quien toma las decisiones de inversión.

### Balance de gestión

En marzo, los mercados financieros se han visto dominados por el conflicto en Irán. Conflicto cuyo impacto tendrá mayor profundidad e impacto en supuestos relevantes como la inflación y costes de producción condicionados por el coste de la energía, según el conflicto se alargue. Este conflicto y el flujo de noticias convierten la esperada volatilidad en algo realmente extremo ya que es conocido el ritmo y el frecuente cambio de sensaciones de los comunicados del presidente de EE.UU., a los que el mercado reacciona como una orquesta a la batuta de su director. Siguiendo la lógica de los excedentes o déficits de energía los mercados de renta variable han respondido similarmente con los mercados emergentes sufriendo la mayor caída de más de un 13% medido por el MSCI Emerging Markets, seguido de Europa donde el Stoxx600 ha corregido más de un 7,5%, y Estados Unidos fue el mercado más resiliente corrigiendo el Nasdaq un 4,75%. El mercado español acompañó muy de cerca el mercado europeo con una caída de un 7,1%, anulando la subida que llevaba acumulada, situándose al final del trimestre en una caída de un 1,5%.

El mercado portugués fue claramente el que mejor se comportó (+0.05% en marzo) en gran medida por el enorme peso que GALP (+14.5%) tiene en la composición del índice, pese a no haber subido tanto como Repsol (+28.9%), valor que habíamos comprado durante enero y febrero y comentamos en el informe de febrero. Resulta difícil aventurar cuál será el desenlace de este shock de incertidumbre que está experimentando el mercado, o calibrar con precisión —con la información disponible hoy— el impacto final sobre el crecimiento económico y los beneficios empresariales. Las crisis originadas por decisiones políticas tienden a generar múltiples idas y venidas, precisamente porque la misma agilidad con la que se adoptan esas decisiones permite también revertirlas con relativa rapidez. Con todo, nuestra convicción es que el desbloqueo energético acabará produciéndose, sencillamente porque es el desenlace que mejor sirve a los intereses de todas las partes implicadas. Cuando ese momento llegue, y el ruido ceda paso a los fundamentales, estamos convencidos de que el valor que atesora nuestra cartera acabará aflorando con claridad.

### Equipo gestor



**Ricardo Seixas**  
Director de Renta Variable Ibérica



**León Izuzquiza**  
Analista



**Javier Ortiz de Artiñano**  
Analista



**Gabriel Megías**  
Analista

El folleto del fondo y el documento de información clave para el inversor se pueden descargar de la página web [www.bestinver.es](http://www.bestinver.es). Los retornos se denominan en Euros.

La Comisión de Rentabilidad se calcula y devenga a diario como un gasto de la Clase relevante sobre el periodo de rentabilidad relevante. Para determinar los periodos de rentabilidad, cada año natural se dividirá en dos (2) periodos de seis (6) meses, comenzando el 1 de enero y el 1 de julio, respectivamente. Cada uno de estos periodos será un periodo de rentabilidad. La Comisión de Rentabilidad está sujeta a una marca de agua alta que garantiza que a los Accionistas no se les cobrará una Comisión de Rentabilidad hasta que no se recupere cualquier pérdida anterior. La marca de agua alta es la mayor de (i) el último Valor Liquidativo por Acción tras deducir la Comisión de Rentabilidad calculada sobre el periodo de rentabilidad anterior; y (ii) la última marca de agua alta. La primera marca de agua alta será el Precio de Suscripción Inicial.

No se realizará ninguna provisión para la Comisión de Rentabilidad si el Valor Liquidativo está por debajo de la marca de agua. En caso de que un Accionista rescata Acciones antes del final de un periodo de rentabilidad, cualquier Comisión de Rentabilidad devengada pero no pagada con respecto a dichas Acciones será pagada a la Sociedad Gestora al final del periodo de rentabilidad relevante. La Comisión de Rentabilidad se calcula sobre la base del Valor Liquidativo tras deducir todos los gastos, pasivos y Comisiones de Gestión de Inversiones (pero no la Comisión de Rentabilidad), y es ajustada para tener en cuenta todas las suscripciones, reembolsos, dividendos y distribuciones.

Esta es una comunicación de marketing y tiene fines meramente informativos. El país de origen del fondo es Luxemburgo. En Suiza, el representante es ACOLIN Fund Services AG, Leutschenbachstrasse 50, CH-8050 Zurich, mientras que el agente pagador es Banque Cantonale Vaudoise, Place Saint-François 14, 1003 Lausanne. El folleto, los documentos de información clave o los documentos de información clave para el inversor, los estatutos y los informes anuales y semestrales se pueden obtener gratuitamente del representante en cada país. Consulte el folleto del UCITS y el documento de información clave para el inversor antes de tomar cualquier decisión de inversión definitiva. El folleto está disponible en inglés y el documento de información clave para el inversor está disponible en (uno de) los idiomas oficiales del país de registro. La sociedad gestora puede decidir rescindir los acuerdos establecidos para la colocación en el mercado del SICAV. LA rentabilidad pasada no es indicativo de los retornos futuros. Los datos de rentabilidad no tienen en cuenta las comisiones y los gastos incurridos en la emisión y el reembolso de participaciones. Puede encontrar un resumen de los derechos de los inversores en español en [www.bestinver.es](http://www.bestinver.es).

## Datos del fondo

VALOR LIQUIDATIVO	14,96 €
PATRIMONIO DEL FONDO	13.867.768 €
Nº POSICIONES	32
FECHA DE LANZAMIENTO	13/12/2016

DIVISA	€
PLAZO INVERSIÓN RECOMENDADO	>5 años
USA DERIVADOS	SÍ
INVERSIÓN MÍNIMA	1.000 €
CÓDIGO ISIN	LU1456411955

COMISIÓN DE DEPÓSITO	0,30%
COMISIÓN DE GESTIÓN	1,00%
COMISIÓN DE RESULTADOS	10% sobre HWM *
TER	1,54%

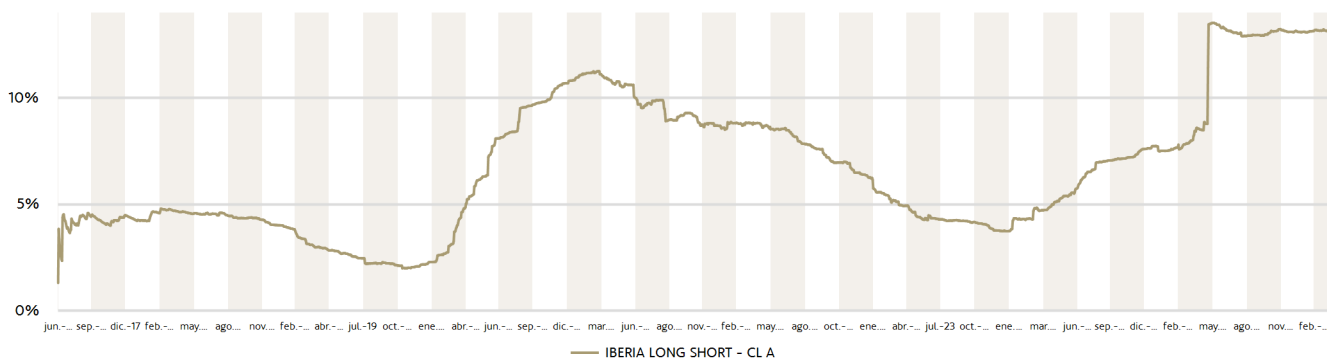
No se presentan todos los gastos en el material de marketing. Puede encontrar información más detallada en el folleto.

\*HWM: High Watermark (Marca de Agua Alta): El valor más alto que un fondo debe superar antes de poder volver a cobrar comisiones de rentabilidad.

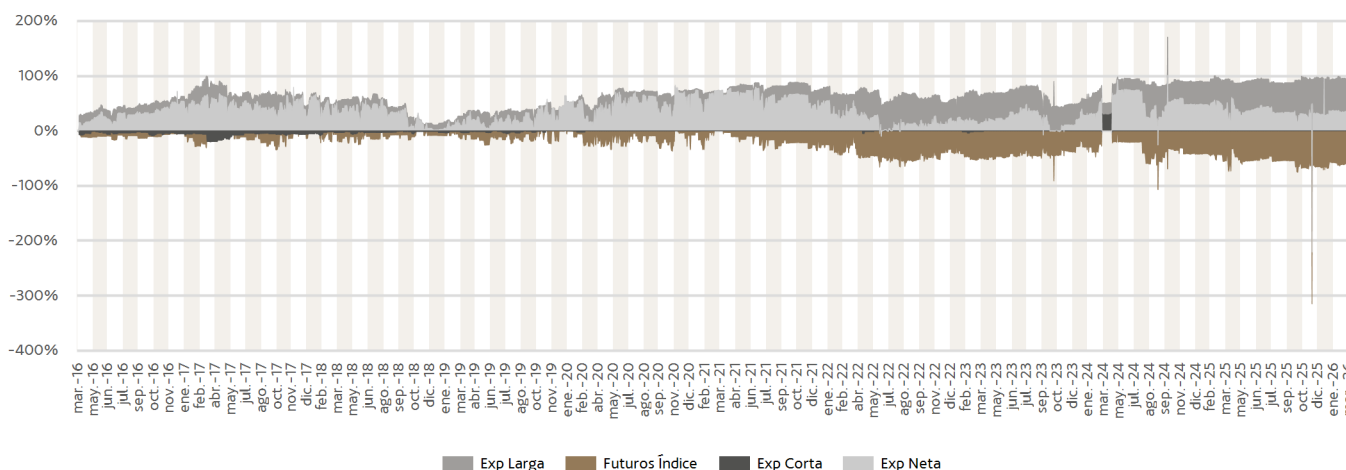
Total Expense Ratio: Este ratio incluye la comisión de gestión, la comisión del custodia y otros gastos de gestión recurrentes.

Indicación de Gastos Adicionales: - no se muestran todos los gastos en la tabla; para más información consulte el folleto.

## Volatilidad



## Exposición histórica

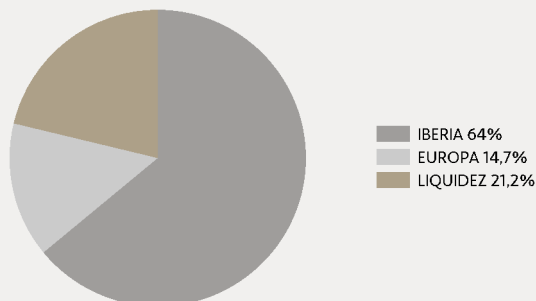


## Top 5 Compañías

	% EN CARTERA
ZEGONA COMMUNICATIONS PLC	9,22%
BANCO BILBAO-VIZCAYA ARGENTARIA	6,63%
REPSOL	5,67%
INDRA SISTEMAS S.A.	5,26%
BANCO COMERCIAL PORTUGUES-R	4,25%

\* Fecha: Cierre último trimestre.

## Distribución geográfica



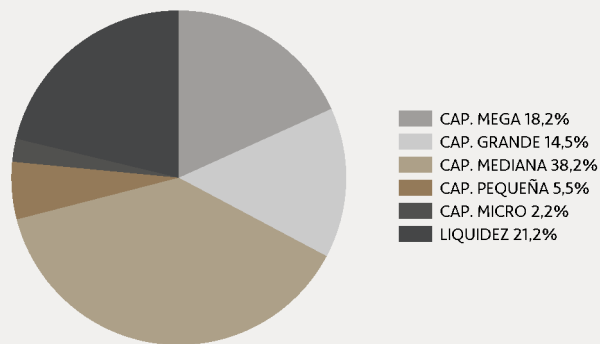
El folleto del fondo y el documento de información clave para el inversor se pueden descargar de la página web [www.bestinver.es](http://www.bestinver.es). Los retornos se denominan en Euros.

La Comisión de Rentabilidad se calcula y devenga a diario como un gasto de la Clase relevante sobre el periodo de rentabilidad relevante. Para determinar los periodos de rentabilidad, cada año natural se dividirá en dos (2) periodos de seis (6) meses, comenzando el 1 de enero y el 1 de julio, respectivamente. Cada uno de estos periodos será un periodo de rentabilidad. La Comisión de Rentabilidad está sujeta a una marca de agua alta que garantiza que a los Accionistas no se les cobrará una Comisión de Rentabilidad hasta que no se recupere cualquier pérdida anterior. La marca de agua alta es la mayor de (i) el último Valor Liquidativo por Acción tras deducir la Comisión de Rentabilidad calculada sobre el periodo de rentabilidad anterior; y (ii) la última marca de agua alta. La primera marca de agua alta será el Precio de Suscripción Inicial.

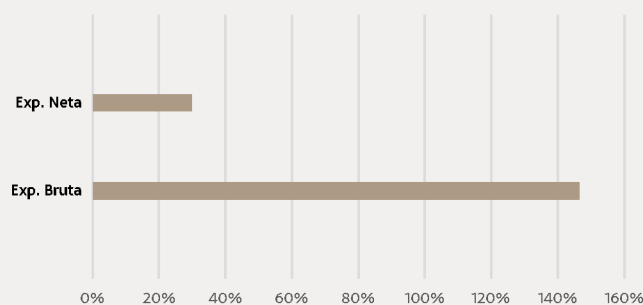
No se realizará ninguna provisión para la Comisión de Rentabilidad si el Valor Liquidativo está por debajo de la marca de agua. En caso de que un Accionista rescata Acciones antes del final de un periodo de rentabilidad, cualquier Comisión de Rentabilidad devengada pero no pagada con respecto a dichas Acciones será pagada a la Sociedad Gestora al final del periodo de rentabilidad relevante. La Comisión de Rentabilidad se calcula sobre la base del Valor Liquidativo tras deducir todos los gastos, pasivos y Comisiones de Gestión de Inversiones (pero no la Comisión de Rentabilidad), y es ajustada para tener en cuenta todas las suscripciones, reembolsos, dividendos y distribuciones.

Esta es una comunicación de marketing y tiene fines meramente informativos. El país de origen del fondo es Luxemburgo. En Suiza, el representante es ACOLIN Fund Services AG, Leutschenbachstrasse 50, CH-8050 Zurich, mientras que el agente pagador es Banque Cantonale Vaudoise, Place Saint-François 14, 1003 Lausanne. El folleto, los documentos de información clave o los documentos de información clave para el inversor, los estatutos y los informes anuales y semestrales se pueden obtener gratuitamente del representante en cada país. Consulte el folleto del UCITS y el documento de información clave para el inversor antes de tomar cualquier decisión de inversión definitiva. El folleto está disponible en inglés y el documento de información clave para el inversor está disponible en (uno de) los idiomas oficiales del país de registro. La sociedad gestora puede decidir rescindir los acuerdos establecidos para la colocación en el mercado del SICAV. La rentabilidad pasada no es indicativo de los retornos futuros. Los datos de rentabilidad no tienen en cuenta las comisiones y los gastos incurridos en la emisión y el reembolso de participaciones. Puede encontrar un resumen de los derechos de los inversores en español en [www.bestinver.es](http://www.bestinver.es).

## Distribución por capitalización bursátil



## Exposición del fondo



## Medidas de riesgo

	1A	3A
BETA (1)	0,22	0,24
VOLATILIDAD DEL FONDO (2)	13,17%	9,29%
CORRELACIÓN (3)	0,29	0,37

Datos de la clase I del fondo, lanzada el 17 de marzo de 2016.

(1) Beta: Mide la sensibilidad de una cartera a los movimientos del mercado.

(2) Volatilidad del Fondo: Representa el grado de variación en los retornos de un fondo a lo largo del tiempo.

(3) Correlación: Indica cómo se mueven dos activos entre sí, en un rango de -1 a +1.

## Datos legales

	DENOMINACIÓN	Nº REGISTRO OFICIAL
FONDO	BESTINVER TORDESILLAS SICAV - IBERIA LONG SHORT CLASE Z	1198
GESTORA	WAYSTONE MANAGEMENT COMPANY (LUX) S.A.	B 96744 RSCL
GESTIÓN DE ACTIVOS Y DISTRIBUIDOR GLOBAL	BESTINVER GESTIÓN, S.A. S.G.I.I.C.*	103
DEPOSITARIA	BNP SECURITIES SERVICES	
AUDITOR	PRICE WATERHOUSE COOPERS	

\* Bestinver Gestión, S.A. S.G.I.I.C. es una empresa sujeta a la Directiva MiFID y presta servicios por cuenta propia.

El folleto del fondo y el documento de información clave para el inversor se pueden descargar de la página web [www.bestinver.es](http://www.bestinver.es). Los retornos se denominan en Euros.

La Comisión de Rentabilidad se calcula y devenga a diario como un gasto de la Clase relevante sobre el periodo de rentabilidad relevante. Para determinar los periodos de rentabilidad, cada año natural se dividirá en dos (2) periodos de seis (6) meses, comenzando el 1 de enero y el 1 de julio, respectivamente. Cada uno de estos periodos será un periodo de rentabilidad. La Comisión de Rentabilidad está sujeta a una marca de agua alta que garantiza que a los Accionistas no se les cobrará una Comisión de Rentabilidad hasta que no se recupere cualquier pérdida anterior. La marca de agua alta es la mayor de (i) el último Valor Liquidativo por Acción tras deducir la Comisión de Rentabilidad calculada sobre el periodo de rentabilidad anterior; y (ii) la última marca de agua alta. La primera marca de agua alta será el Precio de Suscripción Inicial.

No se realizará ninguna provisión para la Comisión de Rentabilidad si el Valor Liquidativo está por debajo de la marca de agua. En caso de que un Accionista rescata Acciones antes del final de un periodo de rentabilidad, cualquier Comisión de Rentabilidad devengada pero no pagada con respecto a dichas Acciones será pagada a la Sociedad Gestora al final del periodo de rentabilidad relevante. La Comisión de Rentabilidad se calcula sobre la base del Valor Liquidativo tras deducir todos los gastos, pasivos y Comisiones de Gestión de Inversiones (pero no la Comisión de Rentabilidad), y es ajustada para tener en cuenta todas las suscripciones, reembolsos, dividendos y distribuciones.

Esta es una comunicación de marketing y tiene fines meramente informativos. El país de origen del fondo es Luxemburgo. En Suiza, el representante es ACOLIN Fund Services AG, Leutschenbachstrasse 50, CH-8050 Zurich, mientras que el agente pagador es Banque Cantonale Vaudoise, Place Saint-François 14, 1003 Lausanne. El folleto, los documentos de información clave o los documentos de información clave para el inversor, los estatutos y los informes anuales y semestrales se pueden obtener gratuitamente del representante en cada país. Consulte el folleto del UCITS y el documento de información clave para el inversor antes de tomar cualquier decisión de inversión definitiva. El folleto está disponible en inglés y el documento de información clave para el inversor está disponible en (uno de) los idiomas oficiales del país de registro. La sociedad gestora puede decidir rescindir los acuerdos establecidos para la colocación en el mercado del SICAV. La rentabilidad pasada no es indicativa de los retornos futuros. Los datos de rentabilidad no tienen en cuenta las comisiones y los gastos incurridos en la emisión y el reembolso de participaciones. Puede encontrar un resumen de los derechos de los inversores en español en [www.bestinver.es](http://www.bestinver.es).