

Abante Bolsa FI

ES0105011037
Renta Variable Global

Nivel de riesgo

3 / 7

Gestor

Equipo de gestión de Abante

Política de inversión

Invertirá, directa o indirectamente a través de IIC más del 75% de la exposición total en activos de renta variable, y el resto en activos de renta fija, pública y/o privada (incluyendo depósitos e instrumentos del mercado monetario no cotizados que sean líquidos). La exposición al riesgo divisa oscilará entre 30-80%. No hay predeterminación en la distribución respecto a mercados, emisores y/o zonas geográficas (con un máximo de exposición del 25% en mercados emergentes). La gestión toma como referencia la rentabilidad del índice MSCI World Index.

Datos del fondo

Valor liquidativo	26,31	TER	1,99%
Inversión mínima	10 EUR	Comisión gestión	1,25%
Fecha lanzamiento	08/03/2002	Comisión suscripción	0,00%
Depositario	Bankinter	Comisión resultados	0,00%
Auditor	PricewaterhouseCoopers Auditores S. L.	Comisión depósito	0,10%

Rentabilidad y riesgo*

Rentabilidad mensual

	Anual	Ene.	Feb.	Mar.	Abr.	May.	Jun.	Jul.	Ago.	Sep.	Oct.	Nov.	Dic.
2025	5,44%	3,70%	-0,96%	-6,57%	-3,98%	5,35%	1,07%	2,84%	0,04%	1,88%	2,55%		
2024	16,32%	2,23%	3,01%	3,12%	-2,76%	1,60%	2,27%	1,25%	0,58%	0,87%	-0,45%	5,66%	-1,88%
2023	13,56%	5,11%	-0,29%	0,85%	0,29%	0,60%	3,17%	1,54%	-1,27%	-2,72%	-3,31%	5,63%	3,64%
2022	-15,61%	-5,54%	-2,63%	3,20%	-3,19%	-2,07%	-6,46%	9,48%	-3,25%	-7,19%	4,74%	2,99%	-5,44%
2021	26,50%	-0,49%	2,90%	5,59%	1,98%	0,23%	3,56%	1,63%	2,35%	-2,35%	4,77%	0,02%	3,83%
2020	2,41%	-0,08%	-7,39%	-11,99%	8,79%	2,86%	0,96%	0,02%	4,51%	-0,77%	-2,60%	8,24%	1,78%

Evolución de la rentabilidad



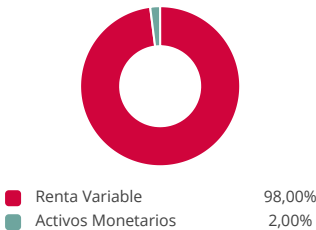
*Rentabilidades pasadas no presuponen rentabilidades futuras.
*Se han realizado cambios sustanciales en la política de inversión del fondo en el año 2004, 2006, 2011 y 2016

Rentabilidad y riesgo

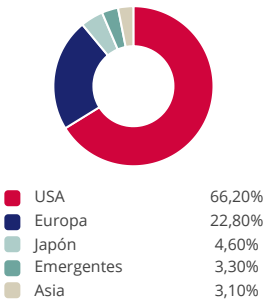
	Rentab.	TAE	Volat.	R. Sh.
1 año	9,31%	9,31%	12,18%	0,76
3 años	35,64%	10,68%	10,30%	1,04
5 años	63,82%	10,36%	11,37%	0,91
10 años	100,78%	7,21%	12,85%	0,56

Detalle de la cartera - Octubre 2025

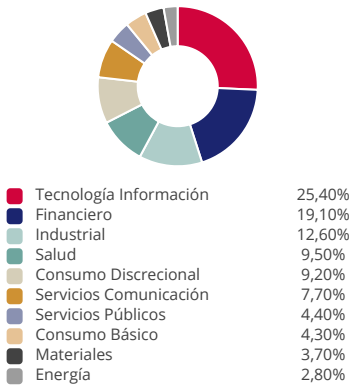
Distribución de activos



Distribución geográfica



Distribución sectorial



Las 10 posiciones con más peso en el fondo

Producto	Categoría	%	Producto	Categoría	%
Invesco S&P 500 Scored & Screened Ucits ETF	Renta Variable USA	18,35	Jupiter Merian World Equity Fund	Renta Variable Global	4,95
Schroder - QEP Global Core	Renta Variable Global	6,28	M&G European Strategic Value Fund	Renta Variable Europa	4,18
Eleva - European Selection	Renta Variable Europa	6,23	Invesco S&P 500 Scored & Screened UCITS ETF Acc	Renta Variable USA	4,16
Liquidez (Repo-Cuenta Corriente-Garantías)	Activos Monetarios	6,10	MFS - Global Equity Fund I1	Renta Variable Global	4,13
Capital Group - New Perspective Z	Renta Variable Global	5,89	AB SICAV I - Low Volatility Equity Portfolio	Renta Variable Global	4,04