

FIRST EAGLE AMUNDI INTERNATIONAL FUND - RE

INFORMES

Comunicación
Publicitaria

30/04/2026

DIVERSIFICADO ■

Datos clave (Fuente : Amundi)

Valor liquidativo : (C) 272,82 (EUR)
(D) 134,95 (EUR)
Fecha de valor liquidativo y activo gestionado :
30/04/2026
Código ISIN : (C) LU0878867430
(D) LU0878867513
WKN : A1XBF7
Activos : 8 130,75 (millones EUR)
Divisa de referencia del compartimento : USD
Divisa de referencia de la clase : EUR
Índice de referencia :
Fondo no comparado con ningún índice de referencia

Objetivo de inversión

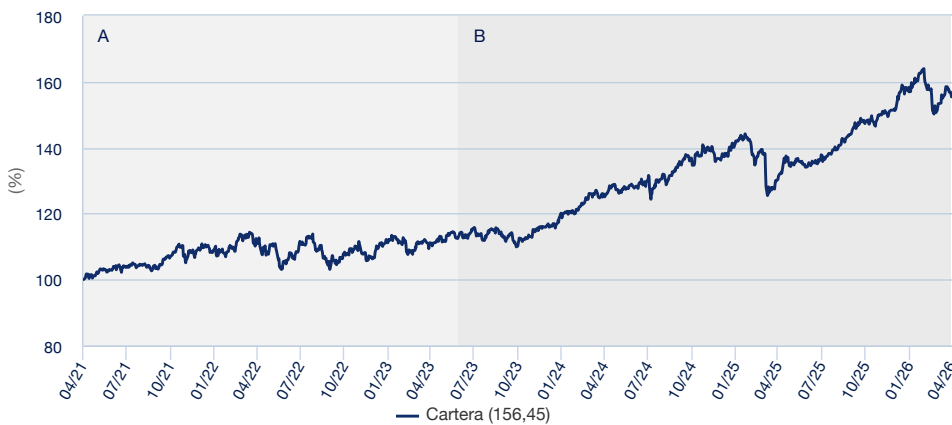
El Compartimento trata de ofrecer a los inversores la revalorización del capital mediante la diversificación de sus inversiones en todas las categorías de activos y una política que sigue un enfoque de "valor".

Para alcanzar su objetivo, invierte al menos dos tercios de sus Activos netos en valores de renta variable, instrumentos vinculados a renta variable y renta fija sin ninguna restricción en cuanto a capitalización bursátil, diversificación geográfica o qué parte de los activos del Compartimento puede invertirse en una determinada clase de activos o un determinado mercado. El proceso de inversión se basa en un análisis fundamental de la situación financiera y económica de los emisores, las previsiones del mercado y otros elementos.

Por defecto, los rendimientos del fondo que figuran en este documento son los de la clase de capitalización.

Rentabilidades (Fuente: Fund Admin) - El rendimiento pasado no garantiza los resultados futuros

Evolución de la rentabilidad (base 100) * (Fuente: Fund Admin)



A : During this period, the reference indicator of the sub-fund was Libor USD 3 Months + 400 basis points.
B : Since the beginning of this period, the reference indicator of the Sub-Fund is SOFR + 430 basis points.

Rentabilidades * (Fuente: Fund Admin)

Desde el	Desde el	1 mes	3 meses	1 año	3 años	5 años	10 años	Desde el
	31/12/2025	31/03/2026	30/01/2026	30/04/2025	28/04/2023	30/04/2021	29/04/2016	03/12/2010
Cartera	3,45%	2,77%	-0,28%	19,19%	40,74%	56,45%	109,07%	222,90%
Índice comparativo	2,77%	-1,13%	3,42%	5,31%	23,37%	51,89%	89,84%	-
Índice comparativo	0,67%	3,90%	-3,70%	13,88%	17,36%	4,56%	19,23%	-

Rentabilidades* (Fuente: Fund Admin)

	2022	2023	2024	2025	2026
Date de Fin	29/04/2022	28/04/2023	30/04/2024	30/04/2025	30/04/2026
Desde el	30/04/2021	29/04/2022	28/04/2023	30/04/2024	30/04/2025
Cartera	10,99%	0,16%	12,52%	4,94%	19,19%
Ptf Net Subscription	5,70%	0,16%	12,52%	4,94%	19,19%

* Allemagne - disclaimer performance

Indicador de Riesgo (Fuente: Fund Admin)



Riesgo más bajo

Riesgo más alto

⚠ El indicador de riesgo presupone que usted mantendrá el producto durante > 5 años.

El indicador resumido de riesgo es una guía del nivel de riesgo de este producto en comparación con otros productos. Muestra las probabilidades de que el producto pierda dinero debido a la evolución de los mercados o porque no podamos pagarle.

Características principales (Fuente : Amundi)

Forma jurídica : **IICVM**
Derecho aplicable : **de Derecho luxemburgués**
Fecha de lanzamiento del fondo : **12/08/1996**
Fecha de creación : **01/03/2013**
Asignación de los resultados :
(C) Participaciones de Capitalización
(D) Distribución
Mínimo de la primera suscripción :
1 milésima parte de participación
Gastos de entrada (máximo) : **5,00%**
Ausgabeaufschlag (laufend) : **5,00%**
Comisiones de gestión y otros costes administrativos o de funcionamiento :
1,65%
Gastos de salida (máximo) : **0,00%**
Periodo mínimo de inversión recomendado : **> 5 años**
Comisión de rentabilidad : **Sf**
Comisión de rentabilidad (% por año) : **15,00 %**
Umbral de aplicación : **SOFR + 430 basis points**
Categoría Morningstar © :
EAA FUND USD AGGRESSIVE ALLOCATION
Calificación Morningstar © : **5**
Número de los fondos de la categoría : **384**
Fecha de calificación : **31/03/2026**

Indicadores de Riesgo (Fuente : Fund Admin)

	1 año	3 años	5 años
Volatilidad de la cartera	8,31%	10,27%	10,37%

DIVERSIFICADO

* La volatilidad es un indicador estadístico que mide la amplitud de las variaciones de un activo respecto a su media. Ejemplo: unas variaciones diarias de +/- 1,5% en los mercados corresponden a una volatilidad anual del 25%.

Comentario de gestión

Aspectos destacados de abril

- El First Eagle Amundi International Fund obtuvo un rendimiento de +4,57% en abril (USD, clase de acciones AUC).
- Todos los sectores de renta variable contribuyeron al rendimiento absoluto positivo.
- Tecnología de la Información, Industriales y Servicios de Comunicación fueron los mayores contribuyentes.
- Los valores relacionados con el oro restaron rendimiento.

Revisión del mercado al cierre del mes

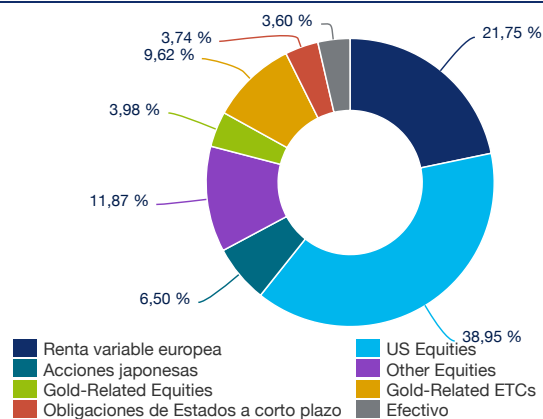
Los mercados bursátiles globales repuntaron con fuerza en abril, impulsados por un resurgimiento de las acciones tecnológicas relacionadas con la inteligencia artificial y datos macroeconómicos resilientes a pesar del conflicto geopolítico en curso y la volatilidad en los mercados energéticos globales. El índice S&P 500 alcanzó un nuevo máximo histórico y registró una ganancia del 10,5% en abril. El índice MSCI World y el índice MSCI EAFE obtuvieron rendimientos de 9,6% y 7,5%, reflejando ganancias modestas en las acciones europeas y un fuerte repunte en los mercados asiáticos. Por factor de estilo, las acciones de crecimiento superaron a las de valor tanto en los mercados estadounidenses como no estadounidenses, y las de pequeña capitalización también superaron a sus contrapartes de gran capitalización en ambos mercados. La Reserva Federal mantuvo sin cambios su tasa de política monetaria, pero las preocupaciones por la inflación persistieron a medida que aumentaron los rendimientos de los bonos del Tesoro a más largo plazo. El índice Bloomberg Global Aggregate aumentó un 1,2% y el índice Bloomberg US Aggregate Bond se mantuvo prácticamente plano en 0,1%. El índice del dólar estadounidense disminuyó un 1,9% y el oro físico cayó un 1,1% a medida que regresó el apetito por el riesgo.

Fuente: First Eagle Investments, FactSet, Bloomberg a cierre de abril de 2026

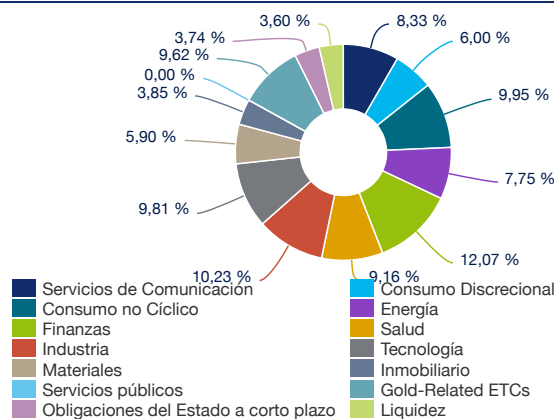
First Eagle Amundi International Fund (FEAIF) Cartera y atribución

FEAIF obtuvo un rendimiento de 4,57% en abril (USD, clase de acciones AUC). Nuestras posiciones en renta variable contribuyeron al rendimiento, mientras que los valores relacionados con el oro restaron. Todos los sectores de renta variable fueron contribuyentes positivos, con tecnología de la información, industriales y servicios de comunicación liderando el rendimiento, mientras que materiales, energía y salud quedaron rezagados. Entre las posiciones individuales, los principales contribuyentes del Fondo incluyeron Alphabet, Samsung Electronics, Elevance Health, Texas Instruments y SMC. Los mayores detractores incluyeron Charter Communications, Shell, Willis Towers Watson, HCA Healthcare y Exxon Mobil. No establecimos nuevas posiciones en renta variable durante el mes. Salimos de nuestra posición en Versant Media Group durante el mes tras adquirir acciones de Versant Media Group después de la escisión de Comcast y el equipo no estaba interesado en el nombre.

Desglose de activos (Fuente : Amundi)



Distribución sectorial (Fuente : Amundi)



Principales líneas de renta variable en cartera (Fuente : Amundi)

Exposición	Porcentaje
Alphabet	3,13%
Shell	2,66%
Meta Platforms	1,89%
Becton Dickinson	1,69%
SLB	1,65%

Samsung Electronics	1,57%
Elevance Health	1,51%
LVMH	1,37%
Prosus N.V.	1,33%
Oracle	1,32%

Menciones legales

First Eagle Amundi es una IICVM constituida como sociedad de inversión de capital variable (société d'investissement à capital variable, "SICAV") de conformidad con las leyes del Gran Ducado de Luxemburgo, y está regulada por la Commission de Surveillance du Secteur Financier ("CSSF"). Número de inscripción en el Registro Mercantil RCS B55.838. FIRST EAGLE AMUNDI INTERNATIONAL FUND, que es un subfondo de First Eagle Amundi, ha sido autorizado para su comercialización al público en España por la Comisión Nacional del Mercado de Valores (CNMV). El emisor del presente documento es Amundi, 91-93 Boulevard Pasteur, 75730 Cedex 15 - Francia, que está inscrita en Francia con el número GP 04000036 y autorizada y regulada por la Autorité des Marchés Financiers. El presente documento no es un Folleto Informativo. La oferta de acciones de First Eagle Amundi solo puede hacerse consultando el Folleto Informativo oficial. El último folleto informativo, el documento de información clave para el inversor ("KIID"), los estatutos sociales así como los informes anuales y semestrales pueden obtenerse sin cargo alguno en nuestro sitio web www.amundi.com. Antes de tomar una decisión sobre una inversión se deberá consultar el folleto informativo más reciente, y más específicamente la información relativa a los factores de riesgo, así como el KIID. La fuente de datos del presente documento es Amundi, salvo que se indique otra cosa. La fecha de estos datos se especifica en el RESUMEN MENSUAL DE LA GESTIÓN que figura en el encabezamiento del documento, salvo que se indique otra cosa. Aviso: Lea detenidamente el Folleto Informativo antes de realizar una inversión. Recuerde que el valor del capital y las rentas derivadas de las inversiones pueden aumentar o disminuir y que las fluctuaciones en los tipos de cambio entre divisas también pueden afectar de forma independiente al valor de las inversiones haciendo que este aumente o disminuya. La rentabilidad pasada no es indicativa necesariamente de la rentabilidad futura. Es posible que los inversores no recuperen el importe que invirtieron inicialmente. Los inversores deben tener en cuenta que los valores y los instrumentos financieros contenidos en el presente pueden no ser adecuados para sus objetivos de inversión

©2026 Morningstar. Todos los derechos reservados. La información que figura en el presente documento: (1) es propiedad de Morningstar y/o de sus proveedores de contenido; (2) no puede ser reproducida o redistribuida; y (3) no están garantizadas su exactitud, exhaustividad ni vigencia. Ni Morningstar ni sus proveedores de contenido asumirán ninguna responsabilidad en caso de daños o pérdidas derivadas del uso de la presente información. Las rentabilidades pasadas no garantizan los resultados futuros. Si desea más información sobre la calificación Morningstar : [Morningstar Ratings Infographic 2023.pdf](#)