

RENDA 4 VALOR RELATIVO FI CLASE R

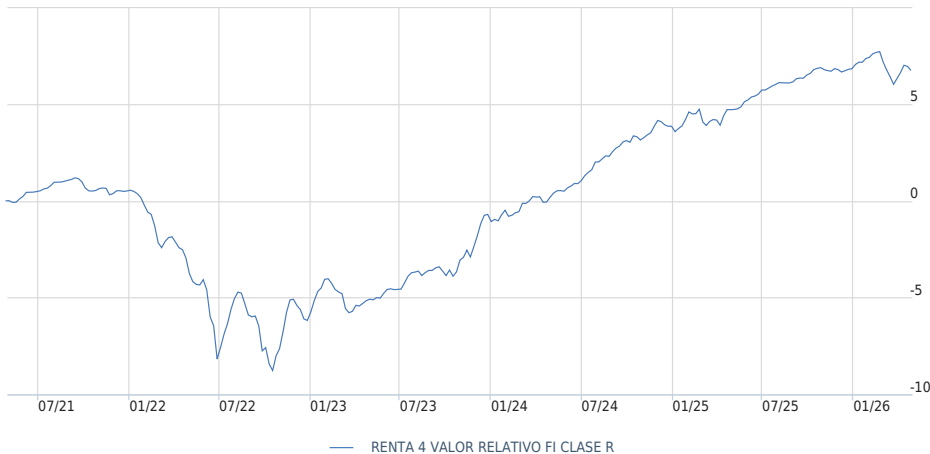
ABRIL DE 2026

NIVEL RIESGO UCITS²: **1** 2 3 4 5 6 7

Resumen de la política de inversión

El Fondo podrá realizar sus inversiones directa o indirectamente (hasta un 10% de patrimonio a través de IIC). Para la Renta Fija no existe predeterminación por tipo de activos, por lo que hasta el 100% de la exposición total podrá ser renta fija de baja calidad. El equipo gestor implementará estrategias de gestión alternativa mediante estrategias de valor relativo, es decir, tomando simultáneamente posiciones compradoras o vendedoras. El nivel de volatilidad medio estará entre el 4% y el 6% anual. El objetivo de rentabilidad anual no garantizada, será alcanzar el EONIA más 250 pb.

Últimos 5 años



Rentabilidades pasadas no garantizan rentabilidades futuras.

Tabla de Comportamiento

Ene	Feb	Mar	Abr	May	Jun	Jul	Ago	Sep	Oct	Nov	Dic	Año	
-0,44%	-1,82%	-0,13%	-1,10%	-1,28%	-4,57%	3,37%	-0,26%	-2,25%	0,17%	2,69%	-1,04%	2022	-6,70%
1,79%	-0,18%	-0,84%	0,47%	0,26%	0,27%	1,01%	0,08%	-0,07%	0,09%	1,05%	1,79%	2023	5,84%
0,41%	-0,23%	0,84%	-0,24%	0,45%	0,40%	1,06%	0,36%	0,80%	-0,02%	0,81%	-0,02%	2024	4,68%
0,39%	0,46%	-0,58%	0,57%	0,38%	0,34%	0,43%	0,09%	0,31%	0,43%	-0,02%	-0,02%	2025	2,82%
0,51%	0,34%	-1,51%	0,66%									2026	-0,01%

Comentario del Gestor

En abril se ha relajado la tensión bélica en Oriente Medio tras haber llegado ambas partes a una tregua. No obstante, con el estrecho de Ormuz prácticamente cerrado, las curvas de tipos de la deuda pública alemana y estadounidense han mantenido, e incluso extendido en algunos tramos, las subidas de marzo, al alargarse en el tiempo la disrupción de los mercados energéticos y de materias primas, lo que tendrá su impacto en la inflación (y en el crecimiento económico), pudiendo forzar la mano de algunos bancos centrales. Así, aunque la tensión bélica se ha reducido, el estancamiento de las negociaciones y la prolongación del cierre del estrecho hace que hayamos superado los escenarios más benignos planteados en marzo.

Tanto la Fed como el BCE mantuvieron sus tipos de interés de referencia en abril, en un entorno de elevada incertidumbre. No obstante, ambas reuniones registraron cierto giro hacia un posicionamiento más restrictivo (hawkish) en el sentido de que la Fed se aleja de próximas bajadas de tipos (se consideraba que no había terminado el ciclo de relajación monetaria), mientras que, por su lado, el BCE podría subir tipos ya tan pronto como en la próxima reunión de junio.

Los datos macroeconómicos de Europa y Estados Unidos empezaron a reflejar el impacto del conflicto en Oriente Medio en abril. Así, en cuanto a la inflación, el índice general se aceleró en ambas regiones hasta el 3% y el 3,3% interanual, respectivamente. Por el contrario, la inflación subyacente, que excluye energía y alimentos, apenas registró cambios, ya que todavía es pronto para que el incremento de precios se traslade de forma generalizada al resto de la economía. En la misma línea, las expectativas de inflación de los consumidores recogidas por la encuesta del BCE aumentaron considerablemente en marzo, desde el 2,5% al 4% a un plazo de un año. Igualmente, los índices PMI de gestores de compra, recogieron fuertes presiones inflacionistas en las lecturas de abril en ambas regiones. Estrategias: Bonos vinculados a inflación EEUU, Italiana y España. Relativo largo Italia y reducido ligeramente el corto Francia. Incremento del bono a 2 años Alemán. Aprovechando la flexibilidad del fondo para adaptarnos a este entorno de mucha volatilidad.

Divisas: cobertura en USD. Ligera cobertura a crédito.

La rentabilidad del fondo en el mes de abril es de 0,66%. La rentabilidad en lo que lleva de año es de -0,01%. La TIR es de 4,45% y la Duración es de 2,77.

Datos del Fondo

Categoría	Retorno Absoluto
Fecha de constitución	06/04/2010
Nº reg. CNMV	4221
ISIN	ES0128522002
Gestora	Renta 4 Gestora SGIIC S.A.
Depositario	Renta 4 Banco S.A.
Auditor	Ernst & Young
Divisa	EUR

Patrimonio

Valor Liquidativo	15.687691 €
Patrimonio del Fondo	340.655.923 €

Comisiones

Comisión de gestión	0,85%
Comisión de éxito de la gestión	9,00%
Comisión de depósito	0,10%
Comisión de suscripción	Sin comisión
Comisión de reembolso	Sin comisión
Comisión TER/OGC	0,95%

Rentabilidades

	Fondo	Benchmark	Dif.
2026	-0,01%	1,58%	-1,59%
3 meses	-0,51%	1,18%	-1,69%
6 meses	-0,03%	2,40%	-2,43%
1 año	1,95%	4,89%	-2,93%
3 años (anualizado)	4,02%	5,93%	-1,91%
5 años (anualizado)	1,33%	4,63%	-3,30%
10 años (anualizado)	2,18%	3,47%	-1,29%

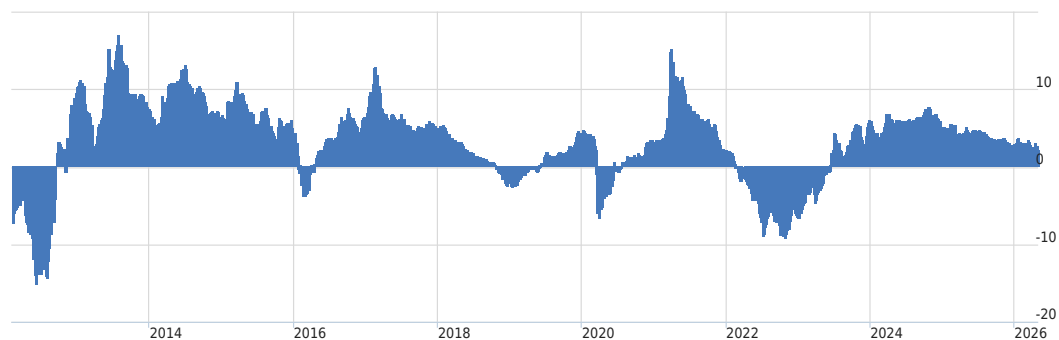
Datos Estadísticos

RATIOS	
Volatilidad ¹	1,85%
Ratio Sharpe ¹	2,17
Downside Risk ¹	0,98%
Ratio Sortino ¹	4,09
Retorno en exceso	-2,93%
Correlación ¹	0,064
Ratio Treynor ¹	0,018
R Cuadrado ¹	0,004
DESDE 01/02/2011	
Mejor Mes	4,78%
Peor Mes	-6,83%
% Meses Positivos	67,8%
% Meses Negativos	32,2%

DRAWDOWN DESDE 30/04/2023	
Máximo Drawdown	-1,75%

¹ DATOS ESTADÍSTICOS: 3 AÑOS

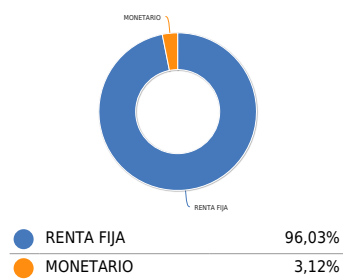
Rolling de rentabilidad a 12 meses



Mayores posiciones

	% Patrimonio		% Patrimonio
CEPSA 4 1/8 04/11/31	2,88%	BBVASM Float PERP	2,26%
TELEFO 6.135 PERP	2,12%	AIB 2 7/8 05/30/31	2,11%
ENELIM 6 5/8 PERP	2,05%	CABKSM 6 1/4 02/23/33	1,76%
PAG TALGO VTO 23/07/2026	1,75%	FU. EURO FX 125000 150626	1,72%
ABANCA 8 3/8 09/23/33	1,68%	ISPIM 6.184 02/20/34	1,57%

Exposición Activos



Exposición Sectorial

	% Patrimonio
FINANCIERO	43,96%
GOBIERNO	20,90%
INDUSTRIAL	8,15%
UTILITIES	6,99%
CONSUMO NO CICLICO	5,98%
DIVISAS	5,67%
COMUNICACIONES	4,77%
CONSUMO CICLICO	1,48%
MATERIALES BÁSICOS	1,02%
CONSTRUCCIÓN	0,23%

Exposición Geográfica

	% Patrimonio
España	31,78%
Italia	28,12%
Alemania	5,94%
Holanda	5,21%
Francia	4,95%
Gran Bretaña	3,77%
Irlanda	2,58%
Grecia	2,09%
U.S.A.	1,97%
Portugal	1,94%
OTROS	10,81%



Ignacio Victoriano - Gestor del Fondo

Licenciado en Economía por la Universidad de Alcalá de Henares (UAH) y Master en Mercados Financieros en IES Universidad San Pablo CEU de Alcalá de Henares

900 92 44 54
@jivictoriano

Política de inversión

El Fondo invierte 0%-100% de la exposición total en renta variable y/o renta fija (incluyendo depósitos e instrumentos del mercado monetario cotizados o no, líquidos), sin predeterminación por tipo de activos por lo que hasta el 100% de la exposición total podrá ser renta fija de baja calidad. El riesgo divisa será 0%-100% de la exposición total. Se implementarán estrategias alternativas de valor relativo en la gestión de las inversiones. El objetivo del Fondo es una volatilidad máxima del 6% anual que, en condiciones actuales de mercado, se corresponde con una rentabilidad anual no garantizada de EONIA + 250 p.b.. Dicha rentabilidad dependerá de la situación del mercado en cada momento. El Fondo podrá realizar sus inversiones directa o indirectamente (hasta un 10% de patrimonio a través de IIC financieras que sean activo apto, armonizadas o no, del grupo o no de la gestora). La exposición máxima a riesgo de mercado por derivados es el patrimonio neto. Se podrá invertir más del 35% en valores de un Estado de la UE, una Comunidad Autónoma, una Entidad Local, los Organismos Internacionales de los que España sea miembro y Estados con solvencia no inferior a la de España. Se podrá operar con derivados negociados en mercados organizados de derivados con la finalidad de cobertura y de inversión y no negociados en mercados organizados de derivados con la finalidad de cobertura y de inversión. Se podrá invertir hasta un máximo conjunto del 10% en activos que podrían introducir un mayor riesgo que el resto de las inversiones. El fondo realiza una gestión activa, lo que puede incrementar sus gastos. Esta participación es de acumulación, es decir, los rendimientos obtenidos son reinvertidos. El partícipe podrá suscribir y reembolsar sus participaciones con una frecuencia diaria.

Puede consultar la documentación legal del Fondo en la ficha del mismo, disponible en www.renta4gestora.com

Este documento no constituye una oferta o recomendación para la adquisición, venta o cualquier tipo de transacción con las participaciones del Fondo. Ninguna información contenida en él debe interpretarse como asesoramiento o consejo. Las decisiones de inversión o desinversión en el Fondo deberán ser tomadas por el inversor de conformidad con los documentos legales en vigor en cada momento. Las inversiones de los fondos están sujetas a las fluctuaciones del mercado y otros riesgos inherentes a la inversión en valores, por lo que el valor de adquisición del Fondo y los rendimientos obtenidos pueden experimentar variaciones tanto al alza como a la baja y cabe que un inversor no recupere el importe invertido inicialmente. Rentabilidades pasadas no garantizan rentabilidades futuras. Todos los datos contenidos en este informe están elaborados con exactitud, salvo error u omisión tipográficos.

² Nivel de Riesgo UCITS; 1 = [Potencialmente menor rendimiento. Menor riesgo] 7 = [Potencialmente mayor rendimiento. Mayor riesgo]. La categoría -1- no significa que la inversión esté libre de riesgo. Este dato es indicativo del riesgo del fondo y está calculado en base a datos simulados que, no obstante, pueden no constituir una indicación fiable del futuro perfil de riesgo del fondo. Además, no hay garantías de que la categoría indicada vaya a permanecer inalterable y puede variar a lo largo del tiempo.