

GROUPAMA EURO ACTIVE EQUITY IC

Compartimento de SICAV de derecho francés

Noviembre 2025

Datos a

28/11/2025

Objetivo de inversión

El objetivo de gestión de la inversión es superar la rentabilidad de su indicador, el MSCI EMU (cierre - dividendos netos reinvertidos), durante el periodo de inversión recomendado de más de 5 años. Para lograrlo, el gestor de la cartera podrá recurrir a la gestión activa para invertir principalmente en valores de renta variable de empresas de la zona euro que cumplan los criterios ESG (Environmental, Social and Governance).

Activo neto global

334,99 M €

Valor Liquidativo

270,23 €

Perfil de riesgo

Menor riesgo

1

2

3

4

5

6

7

Mayor riesgo

Rendimiento potencialmente menor Este indicador representa el perfil de riesgo mostrado en el DDF. No está garantizada la categoría de riesgo y puede variar durante el mes. Rendimiento potencialmente mayor

Horizonte de inversión

2 años

3 años

5 años

7 años

Características

Ticker Bloomberg	GPECDEM FP
Índice de referencia	MSCI EMU closing (net dividend reinvested)
Clasificación SFDR	Artículo 8
Fecha de creación del fondo	20/11/2001
Fecha de creación de la participación	30/03/2008
Divisa de referencia	EUR
PEA	Si
PEA-PME	No
Número CNMV	772

Comisiones

Comisiones de suscripción máx	3,00%
Comisiones de reembolso máx	-
Comisiones de gestión directos máx	1,50%
Comisiones de gestión indirectos máx	0,00%



Condiciones de comercialización

Valoración	Diaria
Tipo de participación	Capitalización
Importe mínimo de la primera suscripción :	-
Hora de corte	11:00, Paris
Tipo de valor liquidativo	desconocido
Reglamento	D+2
Centralizador	CACEIS BANK

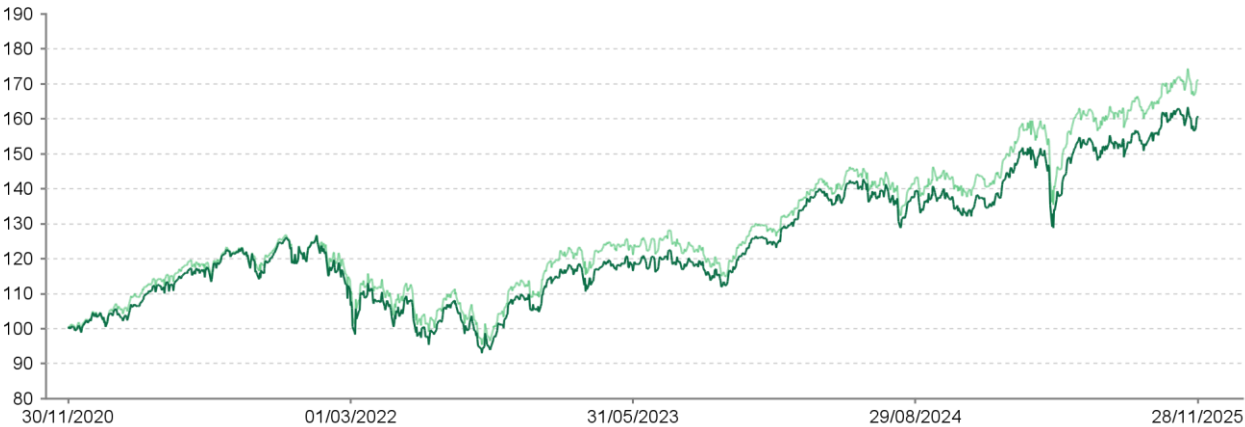


GROUPAMA EURO ACTIVE EQUITY IC



MSCI EMU CLOSING (NET DIVIDEND REINVESTED)

Rentabilidad 5 años (base 100)



Las rentabilidades registradas en el pasado no son garantía para el futuro.

Fuente: Groupama AM

Rentabilidades netas acumuladas (en%)

	Año act	1 mes	3 meses	1 año	3 años	5 años	10 años
Desde el	31/12/24	31/10/25	29/08/25	29/11/24	30/11/22	30/11/20	30/11/15
Fondo	18,53	-0,18	5,34	19,96	47,49	60,80	101,59
Índice de referencia	20,84	0,28	5,61	22,51	51,50	71,34	101,80
Diferencia	-2,31	-0,46	-0,27	-2,55	-4,01	-10,54	-0,22

Rentabilidades anuales netas en %

	2024	2023	2022	2021	2020	2019	2018	2017	2016	2015
Fondo	7,79	20,14	-15,76	22,39	4,97	28,26	-13,64	13,06	2,47	11,90
Índice de referencia	9,49	18,78	-12,47	22,16	-1,02	25,47	-12,71	12,63	4,33	9,82
Diferencia	-1,70	1,36	-3,29	0,23	5,98	2,79	-0,94	0,43	-1,86	2,08

Fuente: Groupama AM

Análisis de riesgo

	1 año	3 años	5 años	10 años
Volatilidad	15,40%	14,61%	15,73%	17,17%
Benchmark volatility	15,42%	14,48%	15,34%	17,54%
Tracking Error (Ex-post)	2,16	2,06	2,34	2,72
Ratio de Información	-1,18	-0,50	-0,54	-0,00
Sharpe Ratio	1,17	0,67	0,49	0,56
Coefficiente de correlación	0,99	0,99	0,99	0,99
Beta	0,99	1,00	1,01	0,97

Fuente: Groupama AM

Principales riesgos

Riesgo de acciones

Riesgo de pérdida de capital

Perfil de la IIC

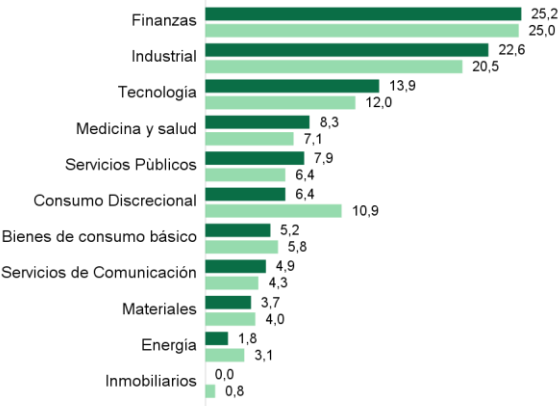
Número de líneas	55
Capitalización media	89,12 MM. €
Capitalización mediana	68,11 MM. €



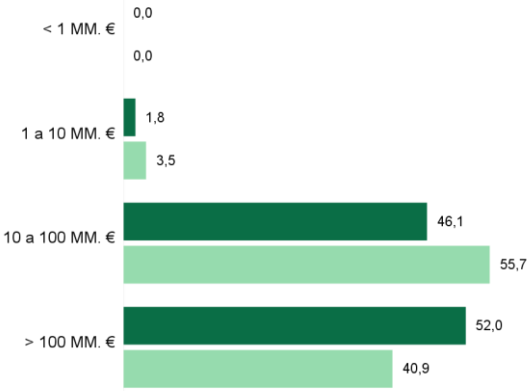
GROUPAMA EURO ACTIVE EQUITY IC

MSCI EMU CLOSING (NET DIVIDEND REINVESTED)

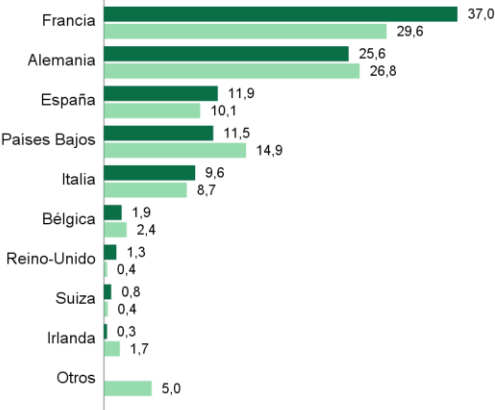
Distribución sectorial (en % de activo, excluyendo liquidez)




Repartición por capitalización (en % del activo, excluyendo liquidez)



Distribución geográfica (en % de activo, excluyendo liquidez)



Distribución por divisa (en % del activo, excluyendo liquidez)



Diez principales líneas de renta variable en cartera

	País	Sector	% del activo
ASML HOLDING NV	Países Bajos	Tecnología	6,48%
SAP SE	Alemania	Tecnología	5,18%
SCHNEIDER ELECTRIC SE	Francia	Industrial	4,05%
BANCO SANTANDER SA	España	Finanzas	3,60%
INTESA SANPAOLO	Italia	Finanzas	3,43%
ALLIANZ SE-REG	Alemania	Finanzas	3,41%
BANCO BILBAO VIZCAYA ARGENTA	España	Finanzas	3,37%
IBERDROLA SA	España	Servicios Públicos	3,36%
AIRBUS SE	Francia	Industrial	2,92%
MUENCHENER RUECKVER AG-REG	Alemania	Finanzas	2,79%
Total			38,58%

Fuente: Groupama AM

Equipo de gestión

Juliette DE MONTETY

Selim EL MAAOUI

Fong SENGSIKY



Comentario del gestor

Fuente: Groupama AM

Aplicación de los siguientes cambios en julio : - Cambio de proveedor de datos ESG utilizado para el cálculo de determinados indicadores. Para obtener más información, consulte el glosario.




Indicadores principales de rendimiento ASG

	Intensidad de carbono	Tasso de cobertura del fondo(*)	Fondo	Universo		Diversidad de género en los órganos de gobierno	Tasso de cobertura del fondo(*)	Fondo	Universo
		100,0%	354,4	414,2			100,0%	43,7%	42,4%

(*) La tasa de cobertura corresponde al porcentaje de los valores que contribuyen a definir la nota del indicador MSG
Para las definiciones de los indicadores de rendimiento ASG, remítase a la última página del documento.

Puntuacion MSG de la cartera

		Fondo	Universo
	Puntuación MSG global	75,7	72,9
	Tasa de cobertura	97,9%	100,0%

Los niveles A B C D E son la distribución de las puntuaciones ASG del universo de inversión en cinco porciones iguales (quintiles), A siendo la mejor puntuación y E la peor.

Puntuación de los pilares M, S y G

	Fondo	Universo
Medio Ambiente	63,1	66,4
Social	72,7	78,1
Gobernanza	73,4	75,5

Mejoras notas ASG de la cartera

Valor	Sector	Peso	Nota ASG
ASML HOLDING NV	Tecnología	6,53%	A
SCHNEIDER ELECTRIC SE	Industrial	4,08%	A
INTESA SANPAOLO	Finanzas	3,46%	A
BANCO BILBAO VIZCAYA ARGENTA	Finanzas	3,39%	A
IBERDROLA SA	Servicios Públicos	3,39%	A

Definición de los indicadores de rendimiento ASG

Intensidad de carbono

La intensidad de carbono corresponde al promedio ponderado de las emisiones de gases de efecto invernadero (GEI) por cada millón de euros de facturación de los emisores en los que se invierte. Se tienen en cuenta las emisiones de los ámbitos 1, 2 y 3 ascendentes.

Las emisiones del ámbito 1 corresponden a las emisiones directas de la empresa, mientras que las del ámbito 2 corresponden a las emisiones indirectas relacionadas con su consumo de energía. Las emisiones del ámbito 3 upstream son todas las demás emisiones indirectas generadas antes de la actividad de producción.

Fuente: MSCI, cálculos de Groupama AM.

Creaciones netas de empleo

Porcentaje medio del crecimiento del número de empleados en un año.

Fuente: MSCI, cálculos de Groupama AM.

Horas de formación

Número medio de horas de formación por empleado y año.

Fuente : MSCI, cálculos de Groupama AM.

Independencia de los administradores

Cuota de la cartera compuesta por empresas en las que el consejo de administración o de vigilancia está compuesto por una mayoría de miembros independientes.

Fuente: MSCI - cálculos Groupama AM.

Diversidad de género en los órganos de gobierno

Relación media entre mujeres y hombres en los órganos de gobierno de las empresas en cuestión, en porcentaje del número total de miembros de los consejos de administración.

Fuente: Clarity AI, cálculos de Groupama AM

Si desea más información sobre los términos técnicos, consulte nuestra página web: www.groupama-am.com

Fuente de datos

© 2025 Morningstar. Todos los derechos reservados. La información, los datos, los análisis y las opiniones contenidos aquí (1) incluyen información exclusiva de Morningstar, (2) no se puede copiar ni redistribuir, (3) no son consejos de inversión ofrecidos por Morningstar, (4) son solo para fines informativos y, por lo tanto, no constituyen una oferta de compra o venta de un valor, y (5) no están garantizados como correctos, completos o precisos. Morningstar no será responsable de las decisiones comerciales, daños u otras pérdidas causadas o relacionadas con dichos datos, información, análisis u opiniones, ni con su uso.

Histórico de modificaciones del indicador de referencia (10 años)

No Tiene

Advertencia legal

Groupama Asset Management declina toda responsabilidad en caso de cualquier alteración, deformación o falsificación de que pueda ser objeto este documento. Queda prohibida cualquier modificación, utilización o distribución no autorizada, total o parcial, en cualquier forma.

Las rentabilidades pasadas no son indicativas de rentabilidades futuras y no son constantes a lo largo del tiempo.

La información sobre sostenibilidad está disponible en <https://www.groupama-am.com/fr/finance-durable/>.

La información contenida en esta publicación se basa en fuentes que consideramos fiables, pero no garantizamos que sea exacta, completas, válida o pertinente. Este Documento puede modificarse en cualquier momento sin previo aviso.

Este soporte no contractual no constituye una recomendación, una solicitud de oferta, ni una oferta de compra, venta o arbitraje, y no debe interpretarse como tal.

La inversión conlleva un riesgo de pérdida de capital. Antes de invertir, los inversores deben leer el folleto del fondo o el documento de datos fundamentales. Estos documentos y otros documentos periódicos pueden obtenerse gratuitamente solicitándolos a Groupama AM o en www.groupama-am.com.

Sociedad de inversión de capital variable (SICAV) de derecho francés con forma de sociedad anónima, con domicilio social en 25 rue de la Ville l'Evêque, 75008 París y autorizada por la Autoridad de Valores y Mercados Financieros de Francia (Autorité des marchés financiers o AMF).

Se advierte al inversor de que no todos los subfondos de la SICAV están necesariamente registrados ni autorizados para su comercialización, ni accesibles para todos, en todas las jurisdicciones. La Sociedad Gestora podrá decidir en cualquier momento dejar de comercializar el Subfondo en una o varias jurisdicciones.

El acceso a los productos y servicios presentados puede estar sujeto a restricciones para determinadas personas o países. El tratamiento fiscal depende de cada situación particular.

España: el Folleto, así como el documento de información al inversor disponible en español y los informes anuales y semestrales pueden obtenerse en Groupama Asset Management SA sucursal en España, Paseo de la Castellana 95 28 Torre Europa, Madrid (España), inscrita con el número 5 del registro SGIIC de la CNMV o en www.groupama-am.com/es.

Italia: el folleto, así como el documento de información al inversor disponible en italiano y los informes anuales y semestrales pueden obtenerse en Groupama AM sucursal en Italiana, Via di Santa Teresa 35, Roma (Italia) o en el sitio web www.groupama-am.fr/it.