

C de Acumulación EUR | Datos a fecha 31.12.2025

Política de inversión y objetivos del fondo

El fondo tiene el objetivo de lograr una revalorización del capital mediante la inversión en valores de renta variable o relacionados con la renta variable de sociedades de Europa Central y Oriental.

Arriba se encuentra el Objetivo de inversión del fondo. Para obtener más información sobre la Política de inversión del fondo, consulte el Documento de datos fundamentales. Información especial

Debido a la situación geopolítica sin precedentes provocada por la invasión rusa de Ucrania y la repercusión de las sanciones y las acciones de los Gobiernos y de las distintas contrapartes del mercado sobre determinados emisores y activos rusos, el cálculo del valor liquidativo (VL) y la emisión y el reembolso de todas las clases de participaciones del fondo se suspendieron el 25 de febrero de 2022 hasta el 18 de julio de 2022. El 18 de julio de 2022, los valores rusos de renta variable y relacionados con la renta variable en los que invertía el fondo a 25 de febrero de 2022 se asignaron a dos nuevas clases de participaciones del fondo. Tras esta asignación, el fondo (a través de sus clases de participaciones distintas de las dos clases recién creadas) dejará de estar expuesto a valores rusos de renta variable y relacionados con la renta variable y de invertir en este tipo de valores hasta nuevo aviso. Estas resoluciones están en consonancia con el valor de referencia objetivo del fondo, en el que se han eliminado todos los valores de renta variable rusos.

El fondo posee características medioambientales o sociales en el sentido que se les atribuye en el artículo 8 del Reglamento (UE) 2019/2088 sobre la divulgación de información relativa a la sostenibilidad en el sector de los servicios financieros ("SFDR", por sus siglas en inglés).

El fondo mantiene una puntuación absoluta positiva en materia de sostenibilidad, según el sistema de calificación del gestor de inversiones.

Los riesgos relevantes asociados a una inversión en este fondo se muestran al dorso y deben tenerse especialmente en cuenta antes de realizar cualquier inversión.

El rendimiento pasado no supone una guía del rendimiento futuro y es posible que no se repita. El valor de las inversiones y los ingresos obtenidos de estas pueden disminuir o aumentar, por lo que es posible que los inversores no recuperen las cantidades originalmente invertidas. Las variaciones en los tipos de cambio pueden hacer que el valor de cualquier inversión en el extranjero aumente o disminuya.

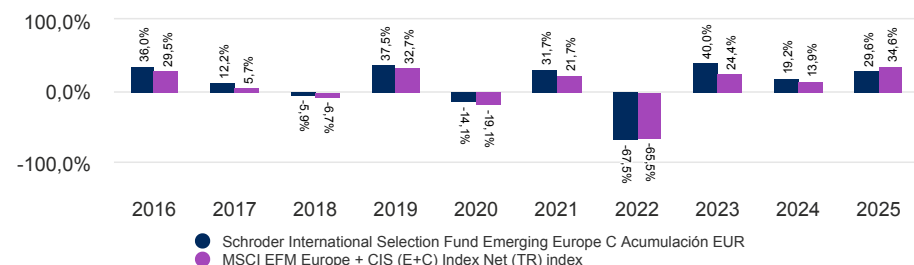
Rentabilidad de la clase de participación (%)

Rentabilidad acumulada	1 mes	3 meses	En lo que va de año	1 año	3 años	5 años	10 años
Rentabilidad neta	3,9	7,5	29,6	29,6	116,2	-7,4	57,1
Comparador de referencia	3,7	7,9	34,6	34,6	90,7	-19,9	9,7

Desglose de la rentabilidad anual	Dic 15 - Dic 16	Dic 16 - Dic 17	Dic 17 - Dic 18	Dic 18 - Dic 19	Dic 19 - Dic 20	Dic 20 - Dic 21	Dic 21 - Dic 22	Dic 22 - Dic 23	Dic 23 - Dic 24	Dic 24 - Dic 25
Rentabilidad neta	36,0	12,2	-5,9	37,5	-14,1	31,7	-67,5	40,0	19,2	29,6
Comparador de referencia	29,5	5,7	-6,7	32,7	-19,1	21,7	-65,5	24,4	13,9	34,6

Rentabilidad del año natural	2016	2017	2018	2019	2020	2021	2022	2023	2024	2025
Rentabilidad neta	36,0	12,2	-5,9	37,5	-14,1	31,7	-67,5	40,0	19,2	29,6
Comparador de referencia	29,5	5,7	-6,7	32,7	-19,1	21,7	-65,5	24,4	13,9	34,6

Rentabilidad de 10 años (%)



Calificaciones y Acreditaciones



Consulte la sección de información sobre fuentes y calificaciones para comprender los iconos que se muestran arriba.

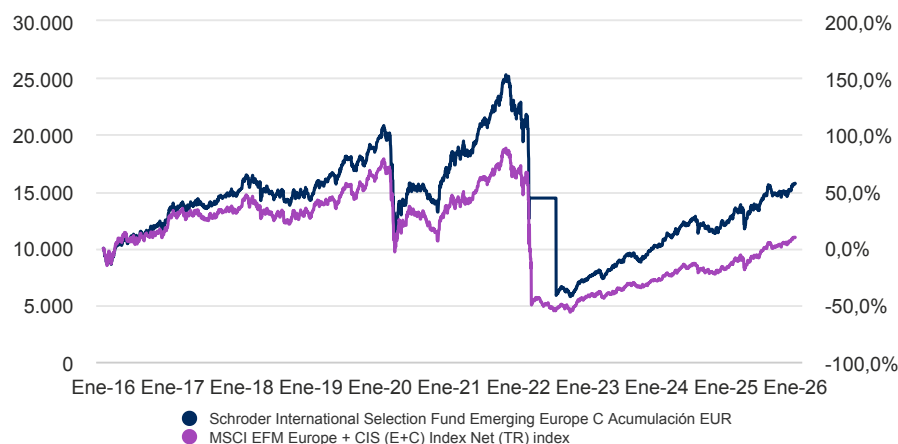
Ficha del fondo

Gestor del fondo	Rollo Roscow Mohsin Memon
Fondo gestionado desde	01.11.2014 ; 01.11.2014
Sociedad gestora de fondos	Schroder Investment Management (Europe) S.A.
Domicilio	Luxemburgo
Fecha de lanzamiento del fondo	28.01.2000
Fecha de lanzamiento de la clase de participación	28.01.2000
Divisa de denominación del fondo	EUR
Divisa de la clase de participación	EUR
Tamaño del fondo (millones)*	EUR 1.196,49
Número de posiciones*	43
Comparador de referencia	MSCI EFM Europe + CIS (E+C) Index Net (TR) index
Valor liquidativo neto por unidad	EUR 34,6199
Frecuencia de negociación	Diaria
Frecuencia de distribución	Sin distribución

* Consulte la sección «Información especial» anterior.

C de Acumulación EUR | Datos a fecha 31.12.2025

Rentabilidad de 10 años de EUR 10.000



El fondo se suspendió del 25 de febrero de 2022 al 18 de julio de 2022. Rusia se ha eliminado del valor de referencia objetivo con efecto a partir del 9 de marzo de 2022. Consulte la sección «Información especial» anterior. El gráfico es solo para fines ilustrativos y no refleja la rentabilidad real de ninguna inversión.

Los rendimientos se calculan en función de los precios de oferta (bid to bid) (lo que significa que el rendimiento no incluye el efecto de ningún cargo inicial), con reinversión de los ingresos y una vez descontadas las comisiones.

Consideraciones de riesgo

Riesgo de concentración: el fondo puede concentrarse en un número limitado de regiones geográficas, sectores industriales, mercados o posiciones individuales. Esto puede dar lugar a cambios sustanciales en el valor del fondo, tanto al alza como a la baja.

Riesgo de contraparte: el fondo puede tener acuerdos contractuales con contrapartes. Si una contraparte no puede cumplir con sus obligaciones, la cantidad que deba al fondo puede perderse en parte o en su totalidad.

Riesgo de divisas: Si las inversiones del fondo están expresadas en divisas diferentes a la moneda de base del fondo, el fondo puede perder valor como resultado de movimientos en los tipos de cambio (fluctuaciones cambiarias). Si el inversor mantiene una clase de participaciones en una divisa diferente a la moneda de base del fondo, puede estar expuesto a pérdidas como resultado de las fluctuaciones cambiarias.

Riesgo de derivados: Los derivados, que son instrumentos financieros cuyo valor depende de un activo subyacente, se pueden utilizar para gestionar la cartera de forma eficiente o con fines de inversión. Un derivado puede no rendir como se espera, generar pérdidas superiores al coste del derivado y suponer pérdidas para el fondo.

Riesgo de mercados emergentes y fronterizos: por lo general, los mercados emergentes, y especialmente los mercados fronterizos, estarán sujetos a un mayor riesgo político, jurídico, de contraparte, operativo y de liquidez que los mercados desarrollados.

Mayor riesgo de volatilidad: el precio de este fondo puede ser más volátil, ya que puede asumir mayores riesgos en busca de mayores recompensas, lo que significa que el precio puede subir y bajar en mayor medida.

Riesgo de liquidez: En condiciones de mercado adversas, puede que el fondo no sea capaz de vender un valor a su valor completo o que no pueda venderlo en absoluto. Esto podría afectar al rendimiento y provocar que el fondo aplazara o suspendiera el reembolso de sus acciones, lo que significa que es posible que los inversores no puedan disponer inmediatamente de sus participaciones.

Riesgo de mercado: el valor de las inversiones puede aumentar y disminuir, y es posible que el inversor no recupere el importe que invirtió inicialmente.

Riesgo operativo: los procesos operativos, incluidos los relacionados con la custodia de activos, pueden fallar. Esto puede suponer pérdidas para el fondo.

Riesgo de rentabilidad: los objetivos de inversión expresan un resultado previsto, pero no hay garantía alguna de que se vaya a alcanzar dicho resultado. En función de las condiciones del mercado y del entorno macroeconómico, los objetivos de inversión pueden resultar más difíciles de lograr.

Comisiones y gastos

Gastos de entrada de hasta	1,00%
Gastos corrientes	1,30%
Comisión de salida	0,00%


Datos de compra

Suscripción mínima inicial	EUR 1.000 ; USD 1.000 o su equivalente más próximo en cualquier otra moneda de libre conversión.
----------------------------	--

Códigos

ISIN	LU0106820292
Bloomberg	SCHEMCA LX
SEDOL	5884016

Indicador resumido de riesgo (IRR)

MENOR RIESGO			MAYOR RIESGO			
Remuneraciones potencialmente inferiores			Remuneraciones potencialmente superiores			
						
1	2	3	4	5	6	7

La categoría de riesgo se calculó utilizando datos de rentabilidad histórica y puede que no sea un indicador fiable del perfil de riesgo futuro del fondo. No se garantiza que la categoría de riesgo del fondo permanezca invariable. Consulte el Documento de datos fundamentales para obtener más información.

Ratios financieros y datos sobre riesgo

	Fondo	Comparador de referencia
Volatilidad anual (%) (3A)	12,4	11,3
Alfa (%) (3A)	4,6	-
Beta (3A)	1,0	-
Índice de Sharpe (3A)	1,9	1,7
Ratio de información (3A)	1,0	-
Rentabilidad por dividendo (%)	3,6	-
Precio / valor contable	1,7	-
Precio / beneficios	10,8	-
Tracking error previsto	3,4	-

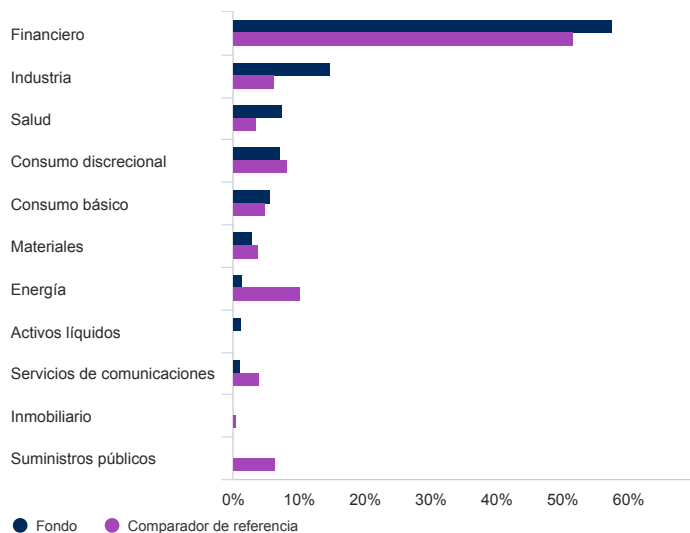
Fuente: Morningstar y Schroders para el error de seguimiento previsto. Los ratios anteriores se basan en datos de rentabilidad basados en precios bid to bid. Estos coeficientes financieros hacen referencia, respectivamente, a la media de las posiciones en renta variable de la cartera del fondo y del índice de referencia (caso de mencionarse).

C de Acumulación EUR | Datos a fecha 31.12.2025

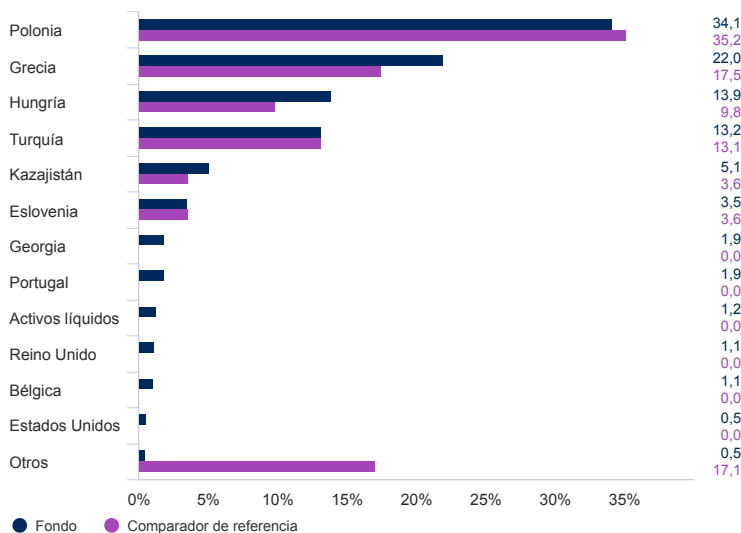
Asignación de activos

El Fondo sigue manteniendo valores de renta variable y relacionados con la renta variable rusos. Dichos valores se han asignado a dos nuevas clases de participaciones (Y9 y X9). Consulte la sección «Información especial» anterior.

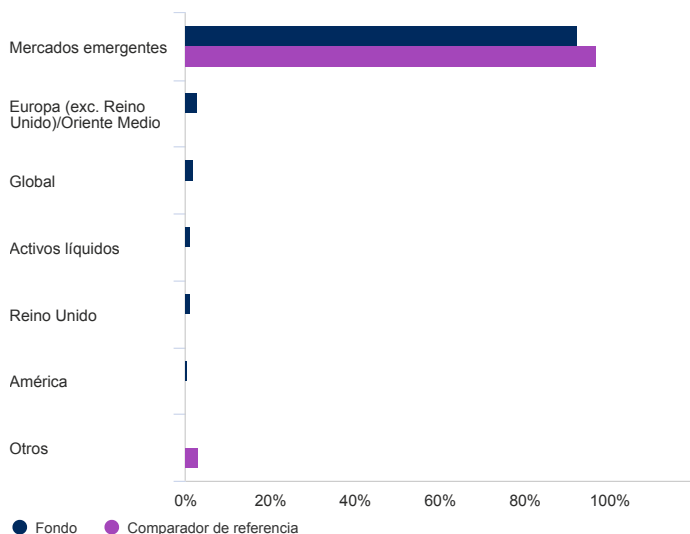
Sectores (%)



Desglose geográfico (%)



Región (%)



10 principales posiciones largas (%)

Nombre de la posición	%
OTP Bank Nyrt	9,7
Powszechna Kasa Oszczednosci Bank Polski SA	7,9
Eurobank SA	6,0
National Bank of Greece SA	5,3
Metlen Energy & Metals PLC	4,3
LPP SA	4,2
Richter Gedeon Nyrt	4,2
Bank Polska Kasa Opieki SA	4,0
Piraeus Bank SA	3,7
Powszechny Zaklad Ubezpieczen SA	3,3

Fuente: Schroders. Las posiciones principales y la asignación de activos se presentan a escala del fondo.

Disponibilidad de la clase de participación

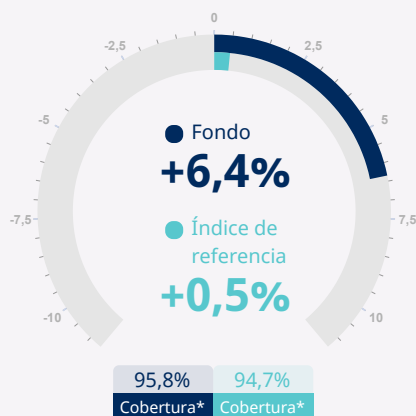
	C de Acumulación EUR	C de Distribución EUR
Frecuencia de distribución	Sin distribución	Anual
ISIN	LU0106820292	LU0106824443
Bloomberg	SCHEMCA LX	SCHEMCI LX
SEDOL	5884016	5883961

C de Acumulación EUR | Datos a fecha 31.12.2025

Parámetros de sostenibilidad propios (%)

Impacto General

Datos a fecha 31.12.2025



Se muestran las puntuaciones de sostenibilidad del fondo y del valor de referencia. El valor de referencia es el MSCI EFM Europe + CIS (E+C) Index (Net TR).

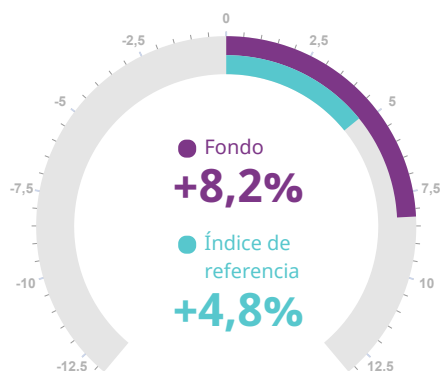
La puntuación de impacto de Schroders se basa en su herramienta propia SustainEx™. SustainEx™ proporciona una estimación del posible impacto social o medioambiental que pueden generar las empresas y otros emisores en los que invierte el fondo. El resultado se expresa como un porcentaje nocional (positivo o negativo) de las ventas de las sociedades subyacentes correspondientes y de otros emisores. Por ejemplo, una puntuación de SustainEx™ de +2% significaría que una sociedad genera 2 \$ en concepto de impacto positivo nocional relativo (es decir, beneficios a la sociedad) por cada 100 \$ de ventas.

Calculamos las puntuaciones de SustainEx™ de las sociedades y otros emisores del fondo para obtener la puntuación total del fondo.

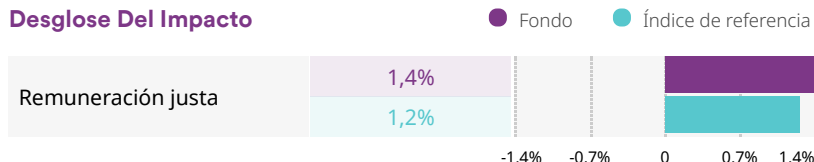
El «impacto general» que se muestra corresponde a la medida del impacto estimado del fondo con respecto al de su índice de referencia, que se calcula en cada caso como un porcentaje nocional relativo, según se ha indicado anteriormente.

El «impacto en las personas» y el «impacto en el planeta» miden los beneficios y los perjuicios subyacentes estimados del fondo en comparación con su índice de referencia, y se calculan en cada caso como un porcentaje nocional relativo, según se ha indicado anteriormente.

Impacto En: Personas

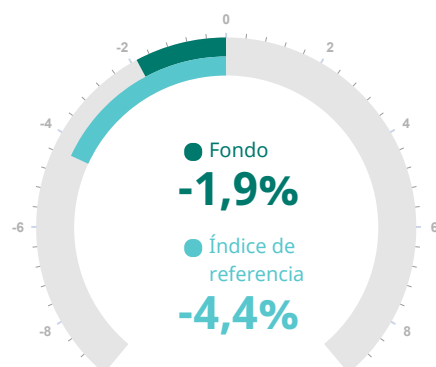


Desglose Del Impacto



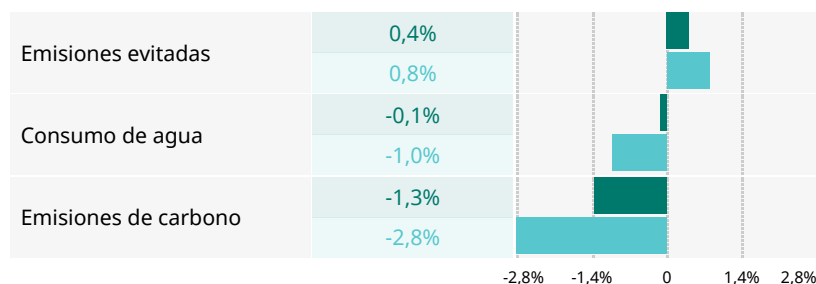
C de Acumulación EUR | Datos a fecha 31.12.2025

Impacto En: Planeta



Desglose Del Impacto

● Fondo ● Índice de referencia

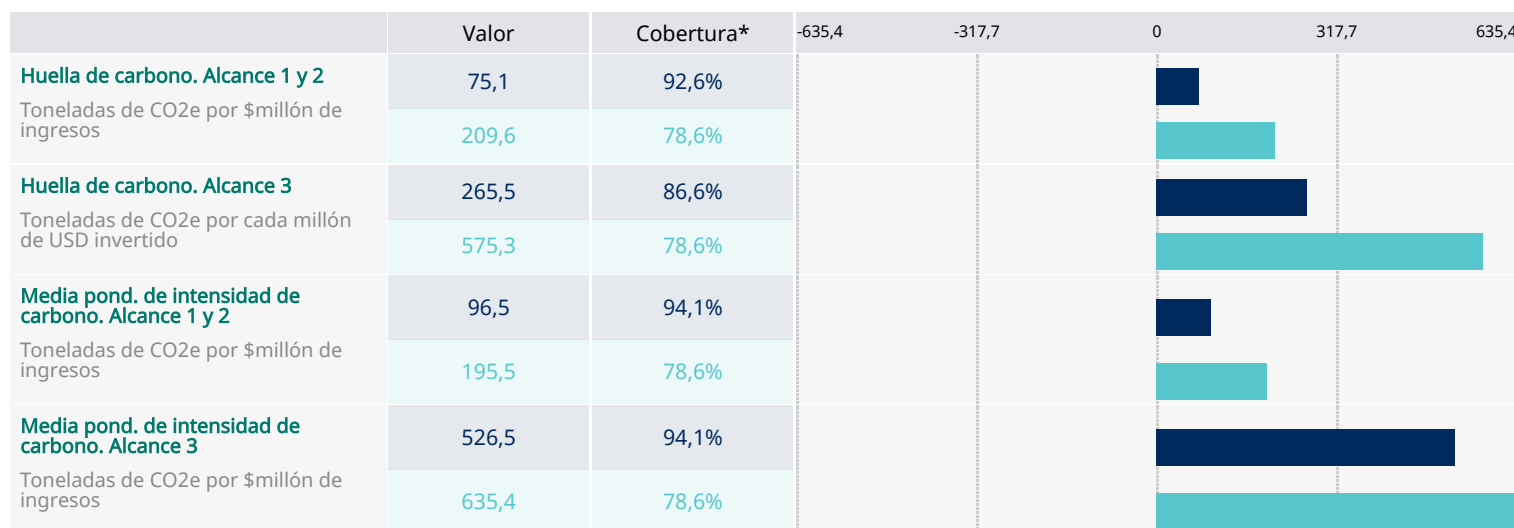


C de Acumulación EUR | Datos a fecha 31.12.2025

Cuadro sobre el clima

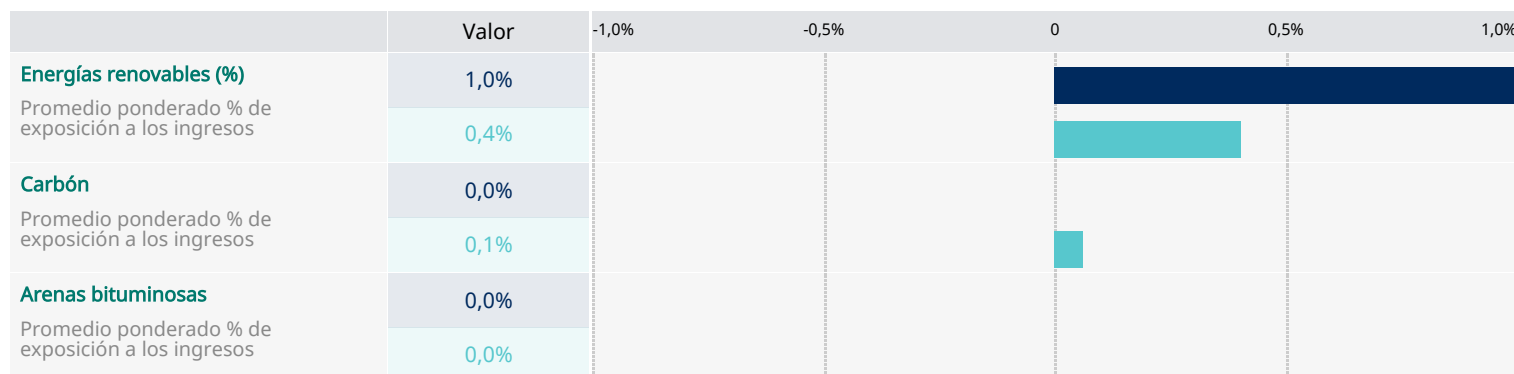
Métricas De Carbono

● Fondo ● Índice de referencia



Exposición A Combustibles Fósiles

● Fondo ● Índice de referencia



Fuente: MSCI. Los gráficos anteriores incluyen la intensidad media ponderada de carbono (IMPC), la huella de carbono y la exposición a la energía del fondo y su valor de referencia, si procede. La IMPC y la huella de carbono se basan en las emisiones de alcance 1, 2 y 3. La IMPC mide la intensidad de carbono de la cartera mediante la evaluación de la relación entre las emisiones y los ingresos generados por las sociedades subyacentes en las que se invierte. La huella de carbono normaliza las emisiones totales de carbono de la cartera a su valor de mercado. Al calcular los parámetros relacionados con el carbono, Schroders excluirá los activos neutrales (como el efectivo) y otros activos no aptos. Esto significa que Schroders suma las emisiones de GEI a nivel de empresa basándose únicamente en los activos aptos de la cartera (las participaciones de renta variable y de crédito cotizadas, si procede). Los parámetros de exposición a la energía se calculan sobre la base de los ingresos generados por estas actividades por las sociedades subyacentes en las que se invierte, y se ponderan en función de las participaciones del fondo. La exposición del fondo a carbón representa la minería del carbón térmico y refleja las inversiones en sociedades cuyos ingresos relacionados con el carbón no superan el umbral aceptado. Consulte la información sobre sostenibilidad del fondo para obtener más detalles sobre las exclusiones. Todos los parámetros utilizan los datos de las sociedades. Si no hay datos disponibles, el MSCI utiliza estimaciones. El índice de referencia utilizado es el MSCI EFM Europe + CIS (E+C) Index (Net TR).

Cierta información ©2025 MSCI ESG Research LLC. Reproducido con permiso.

C de Acumulación EUR | Datos a fecha 31.12.2025

Principales medidas sobre las incidencias adversas

En la tabla que figura a continuación se muestran algunas de las principales incidencias adversas (PIA) de este fondo y de su valor de referencia, si procede. Las PIA corresponden a los indicadores que se mencionan a continuación, que tienen como objetivo mostrar los efectos negativos que las decisiones de inversión, tomadas con respecto a la cartera del fondo, tienen sobre los factores de sostenibilidad. Los factores de sostenibilidad se definen en el SFDR como asuntos medioambientales, sociales y laborales, el respeto de los derechos humanos, la lucha contra la corrupción y contra el soborno. Asimismo, identificamos la cobertura, que se refiere al porcentaje de datos de los indicadores disponibles al final del mes para las participaciones subyacentes del fondo y el valor de referencia, si procede.

Categoría	Medición	Descripción	Unidades	Fondo	Índice de referencia
Personas	Diversidad de género del Consejo	Proporción media de mujeres y hombres en los consejos de administración de las sociedades en las que se invierte	Proporción (%)	29,2% Cobertura*: 86,6%	27,8% Cobertura*: 86,5%
	Brecha salarial de género no ajustada	Brecha salarial de género media no ajustada de las sociedades en las que se invierte	Proporción (%)	13,0% Cobertura*: 82,3%	15,2% Cobertura*: 79,8%
	Políticas de los principios del Pacto Mundial de la ONU y de la OCDE	Proporción de las inversiones en sociedades sin políticas de control del cumplimiento de los principios del Pacto Mundial de la ONU y de la OCDE	Proporción (%)	0,7% Cobertura*: 92,2%	0,7% Cobertura*: 87,4%
	Sociedades que incumplen los principios del Pacto Mundial de la ONU y de la OCDE	Proporción de las inversiones en sociedades que han infringido los principios del Pacto Mundial de la ONU y de la OCDE	Proporción (%)	0,0% Cobertura*: 89,7%	0,0% Cobertura*: 84,2%
Planeta	Emisiones totales de GEI	Emisiones de gases de efecto invernadero de alcance 1, 2 y 3	Toneladas de CO2	470.915,5 Cobertura*: 86,6%	- Cobertura*: -
	Exposición a energías no renovables	Proporción de la producción y el consumo de energía no renovable	Proporción (%)	67,5% Cobertura*: 91,5%	66,2% Cobertura*: 85,7%
	Exposición a sociedades sin iniciativas de reducción de emisiones de carbono	Inversión en sociedades sin iniciativas de reducción de emisiones de carbono de conformidad con el Acuerdo de París	Proporción (%)	11,8% Cobertura*: 94,7%	10,6% Cobertura*: 87,4%
	Exposición al sector de los combustibles fósiles	Proporción de las inversiones en sociedades activas en el sector de los combustibles fósiles	Proporción (%)	5,5% Cobertura*: 92,2%	12,6% Cobertura*: 86,6%
	Ratio de residuos peligrosos	Residuos peligrosos de las sociedades en las que se invierte por cada millón de EUR invertido	Toneladas/millones de EUR	1,5 Cobertura*: 91,5%	1,9 Cobertura*: 86,3%
	Exposición a actividades que afectan negativamente a zonas sensibles en cuanto a la biodiversidad	Proporción de las inversiones en sociedades con operaciones en zonas sensibles en cuanto a la biodiversidad o cerca de ellas	Proporción (%)	1,3% Cobertura*: 93,6%	1,7% Cobertura*: 87,4%
	Intensidad del consumo de energía	Consumo de energía en GWh por millón de EUR de ingresos de las sociedades en las que se invierte	GWh/millones de EUR	0,3 Cobertura*: 91,5%	1,1 Cobertura*: 86,6%
	Emissions to water	Toneladas de emisiones al agua generadas por las sociedades en las que se invierte por cada millón de EUR invertido	Toneladas/millones de EUR	0,0 Cobertura*: 5,2%	0,0 Cobertura*: 6,6%

Fuente: MSCI: La agregación de métricas a nivel de benchmark ha sido calculada por Schroders, no por MSCI: El benchmark utilizado es el MSCI EFM Europe + CIS (E+C) Index (Net TR).
Cierta información ©2025 MSCI ESG Research LLC. Reproducido con permiso.

C de Acumulación EUR | Datos a fecha 31.12.2025

Datos de contacto

Schroder Investment Management (Europe) S.A.
5, rue Höhenhof
Sennigerberg
Luxemburgo
L-1736
Tel: +352 341 342 202
Fax: +352 341 342 342

Para su seguridad, se grabarán la conversaciones telefónicas.

Información relacionada con cambios de gestión del fondo, objetivo de inversión, valor de referencia o iniciativas corporativas

Consulte la sección «Información especial» anterior.

Tenga en cuenta que Rusia se ha eliminado del valor de referencia objetivo con efecto a partir del 9 de marzo de 2022.

Valores de referencia: (Si procede) Pueden surgir algunas diferencias de rentabilidad entre el fondo y el valor de referencia porque la rentabilidad del fondo se calcula en un momento de valoración diferente al del valor de referencia. El fondo no se gestiona con respecto a ningún valor de referencia. El valor de referencia que se utiliza a modo de comparación se ha seleccionado porque la gestora de inversiones considera que dicho valor de referencia constituye un instrumento de comparación adecuado a efectos de rentabilidad, teniendo en cuenta el objetivo y la política de inversión del fondo.

C de Acumulación EUR | Datos a fecha 31.12.2025

Información sobre Fuentes y Calificaciones

Las definiciones agregadas de las métricas SustainEx son: Emisiones de carbono: Costo ambiental y social de las emisiones de carbono (alcance 1, 2 y 3). Consumo de agua: Costo ambiental y social de la extracción de agua dulce por empresas y países. Asignado según el uso reportado del agua. Emisiones de carbono evitadas: Beneficios ambientales y sociales de las actividades y tecnologías que permiten reducciones sistemáticas de las emisiones de carbono, incluidos los productos y servicios de las empresas y las inversiones de los países en energía limpia. Pago justo: Beneficios o costos sociales de las empresas que pagan a sus empleados por encima o por debajo de los salarios locales de subsistencia (para las regiones en las que operan). Alcohol: Costo social del consumo de alcohol (asignado a los productores de alcohol). Tabaco: Costo social del tabaquismo (asignado a los productores de tabaco).

Las definiciones de exposición energética son: Exposición al carbón: Mide el peso de la cartera expuesta a empresas que generan ingresos de la minería de carbón térmico (incluyendo lignito, carbón bituminoso, antracita y carbón para vapor) y su venta a terceros. Excluye: ingresos de carbón metalúrgico; carbón extraído para la producción interna de energía (por ejemplo, en el caso de productores de energía verticalmente integrados); ventas intra-empresa de carbón térmico extraído; e ingresos del comercio de carbón. Exposición a las arenas bituminosas: Mide el peso de la cartera expuesta a empresas que generan ingresos de la extracción de arenas bituminosas para un conjunto de empresas que poseen reservas de arenas bituminosas y proporcionan pruebas de ingresos derivados de la extracción de arenas bituminosas. Este factor no incluye ingresos de actividades no extractivas (por ejemplo, exploración, prospección, procesamiento, refinación); propiedad de reservas de arenas bituminosas sin ingresos asociados a la extracción; ingresos de ventas intra-empresa.

*Cobertura, que se refiere al porcentaje de datos de indicadores disponibles a fin de mes para los activos subyacentes del fondo y el índice de referencia, si corresponde.

Puntuaciones de impacto: Se generan mediante la herramienta propia de Schroders, SustainEx™.

Calificación de MSCI ESG Research: Elaborada por MSCI ESG Research a partir de la «fecha del informe». Las métricas y calificaciones del Fondo (en adelante, la «Información») de MSCI Research LLC («MSCI ESG») proporcionan datos ambientales, sociales y de gobernanza con respecto a los valores subyacentes en más de 31 000 fondos de inversión en multiactivos y ETF a nivel mundial. MSCI ESG es un asesor de inversiones registrado de conformidad con la ley estadounidense Investment Advisers Act de 1940. Los materiales de MSCI ESG no se han presentado ni han recibido la aprobación de la Comisión de Valores y Bolsa de Estados Unidos ni de ningún otro organismo regulador. La Información no constituye una oferta de compraventa, ni una promoción o recomendación de ningún valor, instrumento ni producto financiero o estrategia comercial, ni se debe considerar como una indicación o garantía de rentabilidad, previsión, predicción o análisis futuros. La Información no se debe utilizar para determinar qué valores comprar o vender, ni cuándo comprar o vender. La Información se proporciona «en su estado actual» y el usuario asume plena responsabilidad con respecto a su uso o a los permisos que de ella se deriven. Para más información, visite

[Más información sobre las calificaciones MSCI ESG.](#)

SustainEx™ ofrece una estimación agregada de los costes y los beneficios medioambientales y sociales que puede generar un emisor. Para ello, evalúa al emisor en función de una lista de indicadores. Las puntuaciones pueden ser positivas (por ejemplo, cuando el emisor paga un salario superior a la media) y negativas (por ejemplo, cuando el emisor emite carbono). El resultado se expresa como una puntuación total de los indicadores de sostenibilidad para cada emisor, específicamente un porcentaje teórico (positivo o negativo) de las ventas o el PIB del emisor subyacente correspondiente. SustainEx™ utiliza datos de terceros (incluidas las estimaciones de terceros) y las propias suposiciones de los modelos de Schroders, que le sirven de base para generar las puntuaciones. Asimismo, los resultados pueden diferir de otras herramientas y medidas de sostenibilidad. Al tiempo que SustainEx™ se basa en datos y estimaciones generados por terceros, Schroders no puede garantizar ni garantiza la exactitud, la integridad ni la adecuación de los mismos. Al igual que cualquier modelo, SustainEx™ evolucionará y se desarrollará con el tiempo a medida que Schroders continúe evaluando, perfeccionando y añadiendo datos a los parámetros y sus respectivas aportaciones. Para generar puntuaciones de SustainEx™, es necesario aplicar determinados criterios objetivos y subjetivos en los diferentes parámetros seleccionados por Schroders y, por consiguiente, Schroders no acepta ninguna responsabilidad derivada de inexactitudes u omisiones en las puntuaciones de SustainEx™, ni del uso de las mismas o la dependencia en ellas. A medida que el modelo evoluciona, los cambios que afectan a la forma en que se aplican los parámetros pueden provocar variaciones en la puntuación de SustainEx™ de cualquier emisor y, en última instancia, en la puntuación global del fondo o de la cartera. Al mismo tiempo, como es lógico, los resultados de SustainEx™ del emisor pueden tanto mejorar como empeorar. En ocasiones, es posible que las herramientas de sostenibilidad propias de Schroders, incluida SustainEx™, no cubran todas las posiciones del fondo. En ese caso, Schroders podrá utilizar una serie de métodos alternativos para evaluar la posición que corresponda. Asimismo, algunos tipos de activos (por ejemplo, el efectivo) se consideran neutrales y, por tanto, nuestras herramientas propias no los contemplan. Otros tipos de activos, como los índices de renta variable y los derivados de índices, pueden no ser considerados por nuestras herramientas propias y, de ser así, quedarían excluidos de la puntuación de sostenibilidad del producto.

Fuente de todos los datos de rentabilidad, a menos que se indique lo contrario: Morningstar, precio de oferta (bid to bid), reinversión de ingresos netos, deducidas las comisiones.

C de Acumulación EUR | Datos a fecha 31.12.2025

Información importante

Costes

Ciertos costes asociados a su inversión en el fondo pueden producirse en una divisa diferente a la de su inversión. Dichos costes pueden aumentar o disminuir como resultado de las fluctuaciones de las divisas y los tipos de cambio.

En caso de que se aplique una comisión de rentabilidad a este fondo, consulte el folleto correspondiente para obtener más información sobre el modelo de comisión de rentabilidad y su metodología de cálculo. Dicha información incluye una descripción de la metodología de cálculo de la comisión de rentabilidad, las fechas en las que se paga la comisión de rentabilidad y los detalles de cómo se calcula la comisión de rentabilidad en relación con el índice de referencia de comisiones de rentabilidad del fondo, que puede diferir del índice de referencia del objetivo de inversión o de la política de inversión del fondo.

Para obtener más información sobre los costes y los gastos asociados a su inversión, consulte los documentos de oferta y el informe anual de los fondos.

General

Este documento no debe interpretarse como asesoramiento ni recomendación para comprar o vender participaciones. Una inversión en Schroder International Selection Fund (la "Sociedad") conlleva riesgos, que se describen detalladamente en el folleto. La adquisición de acciones de la Sociedad por parte del inversor deberá realizarse en base y de acuerdo con el Documento de datos fundamentales (KID) vigente, y otra documentación relevante de la Sociedad. En este sentido, el inversor deberá recibir la documentación requerida por las disposiciones legales a tal efecto de forma gratuita antes de suscribir las acciones. Está disponible de forma gratuita en Schroder Investment Management (Europe) S.A. Una inversión se refiere a la adquisición de acciones de la Sociedad y no de los activos subyacentes. La Sociedad es una Société d'Investissement à Capital Variable (SICAV) con sede en Luxemburgo, constituida por tiempo indefinido y coordinada con arreglo a la normativa europea, y que cumple los criterios de los Organismos de Inversión Colectiva en Valores Mobiliarios (OICVM). Los DDF están disponibles en búlgaro, checo, danés, neerlandés, inglés, francés, finés, alemán, griego, húngaro, islandés, letón, lituano, noruego, polaco, portugués, rumano, eslovaco, español y sueco, y el folleto está disponible en inglés, flamenco, francés, alemán y español, de forma gratuita en www.eifs.lu/schroders. La disponibilidad de los DDF en los idiomas mencionados está sujeta al registro del fondo en la jurisdicción correspondiente. Para España, estos documentos se pueden obtener en español y de forma gratuita previa petición a la CNMV y a los distribuidores, y a través de los siguientes enlaces: www.eifs.lu/schroders y www.schroders.es. **Nota para los inversores en España:** La Sociedad está inscrita en el Registro Administrativo de Instituciones de Inversión Colectiva extranjeras comercializadas en España de la Comisión Nacional del Mercado de Valores (CNMV), con el número 135. Su depositario es J.P. Morgan SE y su sociedad gestora es Schroder Investment Management (Europe) S.A. La Sociedad es un OICVM registrado en Luxemburgo. La Sociedad está inscrita en el Registro Administrativo de Instituciones de Inversión Colectiva extranjeras comercializadas en España de la Comisión Nacional del Mercado de Valores (CNMV), con el número 135. Su depositario es J.P. Morgan SE y su sociedad gestora es Schroder Investment Management (Europe) S.A. La Sociedad es un OICVM registrado en Luxemburgo. Schroders puede cesar la distribución de cualquier subfondo en cualquier país del EEE en cualquier momento. De ser así, publicaremos nuestra intención de hacerlo en nuestro sitio web, de acuerdo con los requisitos reglamentarios aplicables. El fondo posee características medioambientales o sociales en el sentido que se les atribuye en el artículo 8 del Reglamento (UE) 2019/2088 sobre la divulgación de información relativa a la sostenibilidad en el sector de los servicios financieros ("SFDR", por sus siglas en inglés). Para obtener información sobre los aspectos relacionados con la sostenibilidad de este fondo, visite www.schroders.com. Las referencias a regiones/ países/ sectores/ acciones o valores son de carácter meramente ilustrativo y no constituyen una recomendación para comprar ni vender ningún instrumento financiero, ni para adoptar ninguna estrategia de inversión concreta. El rendimiento pasado no es una guía para el rendimiento futuro y no puede repetirse. El valor de las inversiones y los ingresos derivados de las mismas pueden bajar o subir y los inversores pueden no recuperar las cantidades invertidas originalmente. Las variaciones de los tipos de cambio pueden hacer que el valor de las inversiones baje o suba. Los datos relativos a la rentabilidad no tienen en cuenta las comisiones ni los costes, si los hubiera, asociados a la emisión y el reembolso de las participaciones o las acciones de cualquier fondo, según sea aplicable. Schroders ha expresado sus propios puntos de vista y opiniones en este documento y estos pueden cambiar. La información contenida en este documento se considera fiable; sin embargo, no se garantiza su exactitud ni integridad. Cuando se hace referencia a datos de terceros, estos están sujetos a los derechos del proveedor correspondiente y no se podrán reproducir ni utilizar sin consentimiento previo. Ni Schroders ni ningún proveedor de datos asumen responsabilidad alguna por su uso. Puede obtener un resumen de los derechos de los inversores en búlgaro, checo, neerlandés, inglés, francés, alemán, griego, húngaro, italiano, polaco, portugués, eslovaco, español y sueco en <https://www.schroders.com/en/global/individual/summary-of-investor-rights/> © Morningstar 2025. Todos los derechos reservados. En cuanto a la información contenida en el presente documento: (1) es propiedad exclusiva de Morningstar o de sus proveedores de contenido; (2) no se puede copiar ni distribuir, y (3) no se garantiza que sea exacta, completa u oportuna. Ni Morningstar ni sus proveedores de contenido incurrirán en responsabilidad por los daños o las pérdidas que se deriven del uso de esta información. La rentabilidad histórica no garantiza resultados futuros.

Índice MSCI: Fuente: MSCI. La información de MSCI únicamente puede utilizarse en el ámbito interno, y queda prohibida su reproducción o divulgación ulterior en cualquier formato, así como su utilización como base o componente de cualquier instrumento o producto financiero o cualquier índice. Ninguna de las informaciones de MSCI pretende constituir un asesoramiento en materia de inversión ni una recomendación para adoptar (o abstenerse de adoptar) ningún tipo de decisión de inversión, y no se pueden emplear a tal efecto. Los datos y análisis históricos no deben considerarse como indicación ni garantía de ningún análisis, previsión o predicción de rentabilidad futuros. La información de MSCI se ofrece «en el estado en que se encuentra», y el usuario de dicha información asume el riesgo completo de su uso. MSCI, todas sus empresas asociadas y cualquier otra persona que participe o esté relacionada con la recopilación, la valoración o la creación de cualquier información de MSCI (en conjunto, las «Partes MSCI») niegan expresamente cualquier garantía (incluida, a título enunciativo pero no limitativo, cualquier garantía de originalidad, exactitud, exhaustividad, utilidad, ausencia de infracción, comerciabilidad e idoneidad para un fin concreto) con respecto a dicha información. Sin perjuicio de lo anterior, ninguna Parte MSCI será responsable en ningún caso de daños directos, indirectos, especiales, accidentales, punitivos, consecuentes (incluidos, entre otros, pérdidas de beneficios) ni de otro tipo. (www.msci.com)

Publicado por Schroder Investment Management (Europe) S.A., 5, rue Höhenhof, L-1736 Senningerberg, Luxembourg. Número de registro Luxemburgo B 37.799. Distribuido en España por Schroder Investment Management (Europe) S.A., Sucursal en España, sociedad gestora extranjera registrada en el registro de Sociedades gestoras del Espacio Económico Europeo con sucursal en España, de la Comisión Nacional del Mercado de Valores (CNMV), con el número 20. Schroders será responsable del tratamiento de tus datos personales. Para obtener información sobre cómo Schroders podría tratar tus datos personales, consulta nuestra Política de privacidad disponible

C de Acumulación EUR | Datos a fecha 31.12.2025

en <https://www.schroders.com/en/global/individual/footer/privacy-statement/> o solicítala en caso de que no tengas acceso a este sitio web. Por su seguridad, las comunicaciones pueden ser grabadas o monitorizadas.