

## HSBC Global Investment Funds

# FRONTIER MARKETS

Comunicación de promoción comercial | Ficha mensual 31 de octubre de 2025 | Clase de acciones ACEUR



### Objetivo de inversión

El Fondo tiene como objetivo proporcionar crecimiento e ingresos invirtiendo principalmente en una cartera diversificada de acciones de mercados fronterizos.



### Estrategia de inversión

El Fondo se gestiona de forma activa.

En condiciones normales del mercado, el Fondo invierte como mínimo el 90 % de sus activos en acciones (o valores similares a acciones) de sociedades de cualquier tamaño que tengan su domicilio social en una importante bolsa de valores u otro mercado regulado de mercados fronterizos.

El Fondo también podrá invertir hasta el 10 % en Fondos de inversión inmobiliaria admisibles cerrados (REIT).

Las empresas o los emisores que se contemplen para su inclusión en la cartera del Fondo estarán sujetos a las actividades excluidas de conformidad con las políticas de inversión responsable de HSBC Asset Management, que podrán cambiar periódicamente.

El Fondo también podrá invertir hasta el 10 % de sus activos en otros fondos, así como en depósitos bancarios e instrumentos del mercado monetario con fines de tesorería.

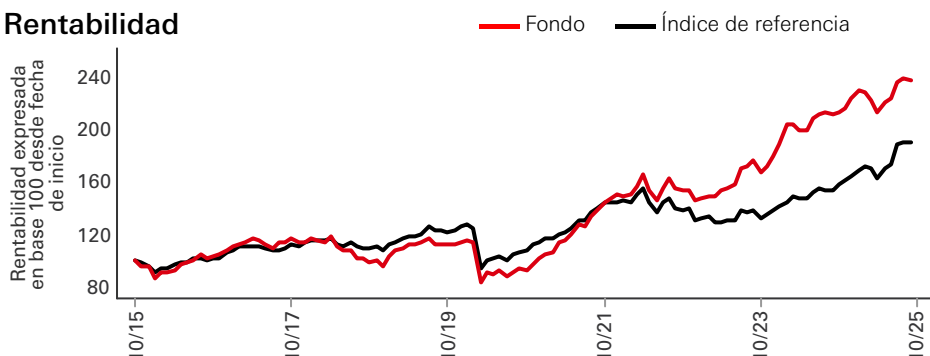
Consulte el Folleto para obtener una descripción detallada de los objetivos de inversión y del uso de derivados.



### Riesgos principales

- El valor por participación del Fondo puede aumentar o disminuir, por lo que cualquier capital invertido en el Fondo podrá correr riesgos.
- El valor de los títulos que pueden invertirse puede variar a lo largo del tiempo a causa de un gran número de factores como, por ejemplo, cambios políticos y económicos, políticas gubernamentales, cambios demográficos, culturales y poblacionales, desastres naturales o de origen humano, etc.
- El Fondo podrá invertir en mercados emergentes. Estos mercados están menos establecidos y suelen ser más volátiles que los mercados desarrollados, por lo que conllevan mayores riesgos, especialmente riesgos de mercado, de liquidez y de cambio.

### Rentabilidad



### Detalles de la clase de acción

#### Datos importantes

Valor liquidativo por acción	<b>EUR 38,61</b>
Rentabilidad 1 mes	<b>4,05%</b>
Volatilidad 3 años	<b>10,40%</b>

#### Información sobre el fondo

UCITS	<b>Sí</b>
Tratamiento de dividendos	<b>Acumulación</b>
Frecuencia de negociación	<b>Diaria</b>
Hora de valoración	<b>17:00 Luxemburgo</b>
Divisa base de la clase de acciones	<b>EUR</b>
Domicilio	<b>Luxemburgo</b>
Fecha de lanzamiento	<b>2 de octubre de 2012</b>
Tamaño del Fondo	<b>USD 888.461.600</b>
Índice de referencia	<b>100% MSCI Select Frontier &amp; Emerging Markets Capped Net</b>
Gestor	<b>Ramzi Sidani Jennifer Passmoor</b>

#### Comisiones y gastos

Inversión inicial mínima	<b>USD 5.000</b>
Porcentaje total de gastos <sup>1</sup>	<b>2,246%</b>

#### Códigos

ISIN	<b>LU0708055370</b>
Código Bloomberg	<b>HSGFACE LX</b>

<sup>1</sup>La cifra de gastos corrientes se basa en los gastos a lo largo de un año. La cifra incluye el cargo de gestión anual, pero no los costes de transacción. Estas cifras pueden variar periódicamente.

La rentabilidad histórica no es indicativa de la rentabilidad futura. Los rendimientos futuros dependerán, entre otros factores, de la evolución del mercado, la capacidad del gestor del fondo, el riesgo a nivel del fondo, los costes de gestión y, si procede, los costes de suscripción y reembolso. La rentabilidad, el valor del capital invertido en el fondo, puede ser negativa como resultado de las pérdidas de precios y las fluctuaciones de las divisas. No existe garantía alguna de que todo el capital invertido pueda reembolsarse. A menos que se indique lo contrario, la inflación no se tiene en cuenta.

La presente es una comunicación de promoción comercial. Consulte el folleto del y el KID antes de tomar cualquier decisión de inversión definitiva.

Escanee el código QR del glosario o consulte el Folleto para conocer la definición de los términos.

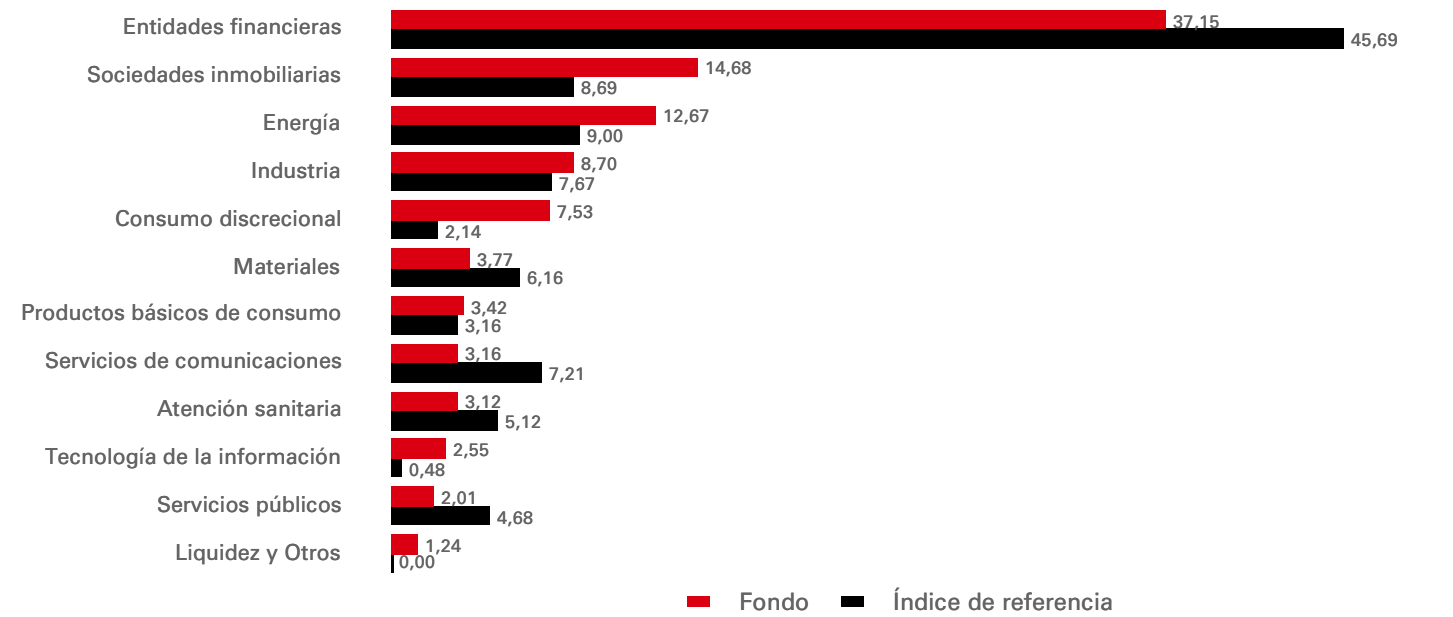
Fuente: HSBC Asset Management, a fecha de 31 de octubre de 2025

Rentabilidad (%)	Año corriente	1 mes	3 meses	6 meses	1 año	Anualizado a 3 años	Anualizado a 5 años	Anualizada a 10 años
ACEUR	10,46	4,05	4,29	15,33	15,45	17,25	21,71	9,40
Índice de referencia	19,82	3,28	4,80	21,05	25,14	12,38	12,99	6,98
Índice de mercado	24,58	2,44	7,33	27,67	29,67	14,56	10,89	6,32

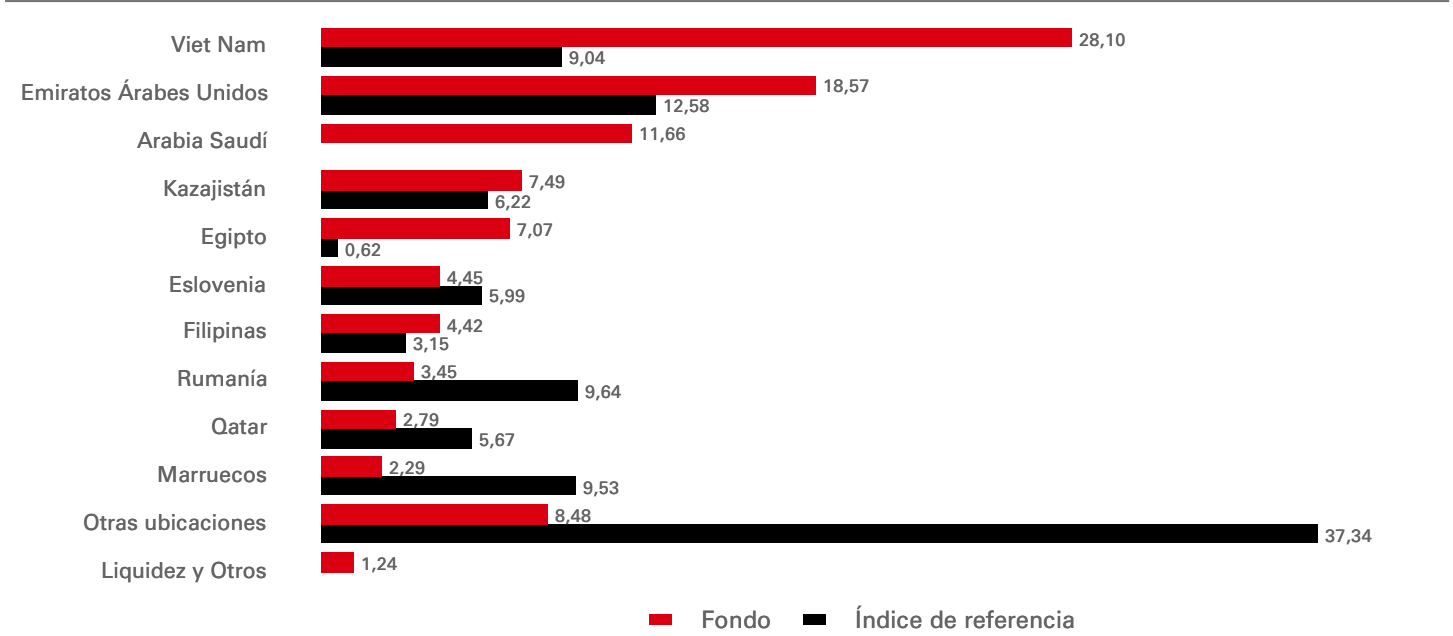
Rentabilidad (%)	31/10/24-31/10/25	31/10/23-31/10/24	31/10/22-31/10/23	31/10/21-31/10/22	31/10/20-31/10/21	31/10/19-31/10/20	31/10/18-31/10/19	31/10/17-31/10/18	31/10/16-31/10/17	31/10/15-31/10/16
ACEUR	15,45	27,47	9,53	5,93	56,40	-18,08	14,52	-15,55	13,03	2,64
Índice de referencia	25,14	19,51	-5,10	-3,78	34,83	-12,23	11,16	-2,00	9,40	1,90
Índice de mercado	29,67	18,29	-1,99	-18,90	37,50	-7,59	12,36	-9,59	19,99	-2,30

Características de renta variable	Fondo	Índice de referencia	3 años Medidas de riesgo	ACEUR	Índice de referencia
N.º de posiciones	68	290	Volatilidad	10,40%	9,63%
Capitalización media de mercado (USD Millón)	11.589	14.110	Ratio de información	0,78	--
			Beta	0,87	--

Desglose sectorial (%)



Desglose geográfico (%)



10 principales posiciones	Ubicación	Sector	Ponderación (%)
ADNOC Logistics & Services	Emiratos Árabes Unidos	Energía	4,44
Sustained Infrastructure Holding Co	Arabia Saudí	Industria	4,39
Commercial International Bank - Egypt (CIB)	Egipto	Entidades financieras	4,33
Hoa Phat Group JSC	Viet Nam	Materiales	3,77
Mobile World Investment Corp	Viet Nam	Consumo discrecional	3,76
Emaar Properties PJSC	Emiratos Árabes Unidos	Sociedades inmobiliarias	3,63
Vietnam Joint Stock Commercial Bank for Industry and Trade	Viet Nam	Entidades financieras	3,48
NAC Kazatomprom JSC	Kazajistán	Energía	3,36
Umm Al Qura for Development & Construction Co	Arabia Saudí	Sociedades inmobiliarias	3,28
Gemadept Corp	Viet Nam	Industria	3,18

Entre las 10 principales participaciones no se incluyen participaciones en efectivo y equivalentes de efectivo ni fondos del mercado monetario.

## Divulgación de riesgos

- El apalancamiento de la inversión ocurre cuando la exposición económica es mayor que la cantidad invertida, como cuando se emplean derivados. Un Fondo que emplea apalancamiento podrá experimentar mayores ganancias y/o pérdidas, debido al efecto amplificador de una fluctuación en el precio de la fuente de referencia.
- Consulte el Documento de Datos Fundamentales (KID), el Folleto o el Memorándum de Oferta para obtener más información sobre los posibles riesgos relativos a la inversión.

Síguenos en:



Para obtener más información, póngase en contacto con nosotros Tel: +34 91 456 69 79.

Sitio web:

[www.assetmanagement.hsbc.es](http://www.assetmanagement.hsbc.es)

### Glosario



[www.assetmanagement.hsbc.es/api/v1/download/document/lu0196696453/es/es/glossary](http://www.assetmanagement.hsbc.es/api/v1/download/document/lu0196696453/es/es/glossary)

## Aviso legal del índice

Fuente: MSCI. La información de MSCI solo podrá ser usada para uso interno, no podrá ser reproducida ni difundida de nuevo de ninguna manera y no podrá ser usada como base para un componente de cualquier instrumento financiero, producto o índice. Ninguno de los datos de MSCI pretende constituir consejos de inversión o recomendaciones para hacer (o abstenerse de hacer) cualquier decisión de inversión y no deberán ser considerados como tal. Los datos históricos y análisis no deberían tomarse como indicativo o garantía de ningún análisis de rendimiento futuro, previsión o predicción. Los datos de MSCI se facilitan tal como son y el usuario de estos datos asume todo el riesgo por cualquier uso que se haga de los mismos. MSCI, cada uno de sus afiliados y cada una de las personas involucradas o relacionadas con la compilación, informatización o creación de datos de MSCI (conjuntamente, las "partes MSCI") expresamente declinan toda garantía (incluida, sin limitación, cualquier garantía de originalidad, precisión, integridad, actualidad, de no incumplimiento, comerciabilidad e idoneidad para un propósito particular) en relación con esta información. Sin que esto limite nada de lo antedicho, las partes MSCI no tendrán en ningún caso responsabilidad alguna por cualquier daño y perjuicio directo, indirecto, especial, punitivo o resultante (incluido, entre otros, el lucro cesante) ni por ningún otro daño. ([www.msci.com](http://www.msci.com))

## Divulgación sobre el índice de referencia

El Asesor de inversiones utilizará su criterio para invertir en valores no incluidos en el índice de referencia basándose en estrategias de gestión de inversiones activas y oportunidades de inversión específicas. Se prevé que un porcentaje significativo de las inversiones del Fondo serán componentes del índice de referencia. Sin embargo, sus ponderaciones pueden diferir sustancialmente de las del índice de referencia.

**Fuente: HSBC Asset Management, a fecha de 31 de octubre de 2025**

## Información importante

Este documento ha sido elaborado y distribuido por HSBC Asset Management y está destinado únicamente a inversores no profesionales, tal y como se define en la MIFID. La información aportada en este documento está sujeta a cambios sin previo aviso. Toda reproducción y cualquier uso no autorizados de estos comentarios y análisis serán responsabilidad del usuario. Es muy probable que, de llevarse a cabo dichas acciones, los responsables tengan que someterse a procesos judiciales.

Esta información no tiene valor contractual y de ningún modo constituye ni una invitación ni un consejo para comprar o vender ningún instrumento financiero en aquellas jurisdicciones en las que dicha oferta no sea legal.

Los comentarios y análisis presentados en este documento reflejan la opinión de HSBC Asset Management sobre los mercados, según la información disponible hasta la fecha. No implican ningún tipo de compromiso por parte de HSBC Asset Management.

El tratamiento fiscal depende de las circunstancias individuales de cada cliente y puede cambiar en el futuro.

El capital no está garantizado. Recuerde que el valor de las inversiones, así como cualquier ingreso que generen, puede bajar o subir y no está garantizado.

Tenga en cuenta que la distribución del producto puede detenerse en cualquier momento previa decisión de la sociedad gestora.

Por lo tanto, HSBC Asset Management no asumirá responsabilidad alguna por las decisiones de inversión o desinversión que usted tome basándose en los comentarios o análisis de este documento.

Todos los datos facilitados pertenecen a HSBC Asset Management, a menos que se especifique lo contrario.

Toda la información perteneciente a terceros se ha obtenido de fuentes que consideramos fiables, pero que no hemos verificado de forma independiente.

Para obtener más información y todos los detalles (entre otros, los relativos a los derechos de los inversores, los costes y los gastos), consulte el folleto.

Plazo: La sociedad gestora no puede cerrar el Fondo unilateralmente. El Consejo de Administración puede liquidar el Fondo en determinadas circunstancias establecidas en el folleto y los estatutos del Fondo.

Si necesita interponer una queja, consulte la carta de gestión de quejas disponible en el banner de nuestro sitio web: <https://www.assetmanagement.hsbc.es/-/media/files/attachments/common/traitement-reclamation-amfr-eng-2024.pdf>

Este fondo es un subfondo de HSBC Global Investment Funds, una SICAV domiciliada en Luxemburgo y registrada en la Comisión Nacional del Mercado de Valores con el nº 137 en el registro de Instituciones de Inversión Colectiva Extranjeras. Las participaciones en HSBC Global Investment Funds no han sido y no se ofrecerán ni se venderán en Estados Unidos, sus territorios y posesiones y cualquier zona bajo su jurisdicción, o a ciudadanos de Estados Unidos. Todas las operaciones se realizan al amparo del Folleto de HSBC Global Investment Funds en vigor, del Documento con los Datos Fundamentales para el Inversor (KID) y de los informes anuales y semestrales más recientes. Para España, el Folleto, el KIID y los informes anuales y semestrales más recientes se pueden obtener gratuitamente solicitándolos al distribuidor principal, HSBC Global Asset Management (France), Sucursal en España con domicilio en la Plaza de Pablo Ruiz Picasso, número 1, Torre Picasso planta 32, Madrid 28020, regulado por la CNMV, o a través de cualquier sub-distribuidor autorizado por la CNMV.

Puede obtener más información sobre la Sociedad y consultar el Folleto, los informes anual y semestral más recientes de la Sociedad y los últimos precios de las acciones o participaciones de forma gratuita, en inglés, a través del agente de registro y transferencias, mediante el correo electrónico [amgtransferagency@lu.hsbc.com](mailto:amgtransferagency@lu.hsbc.com) o visitando [www.global.assetmanagement.hsbc.com](http://www.global.assetmanagement.hsbc.com)

El Folleto más reciente se encuentra disponible en inglés y alemán. Los documentos de datos fundamentales de PRIIP (DDF de PRIIP) están disponibles en el idioma local de la jurisdicción de registro.

Plazo: La sociedad gestora no puede disolver el Fondo unilateralmente. Asimismo, el Consejo de Administración podrá decidir liquidar el Fondo en determinadas circunstancias que se detallan en el folleto y los estatutos del Fondo. Consulte el folleto para obtener información adicional y exhaustiva, lo que incluye los derechos de los inversores, los costes y los gastos, entre otros.