

Flossbach von Storch - Bond Opportunities - IT

Subfondo de Flossbach von Storch, fondo de inversión por compartimentos (FCP) constituido bajo derecho luxemburgués y autorizado para su distribución en el territorio español.

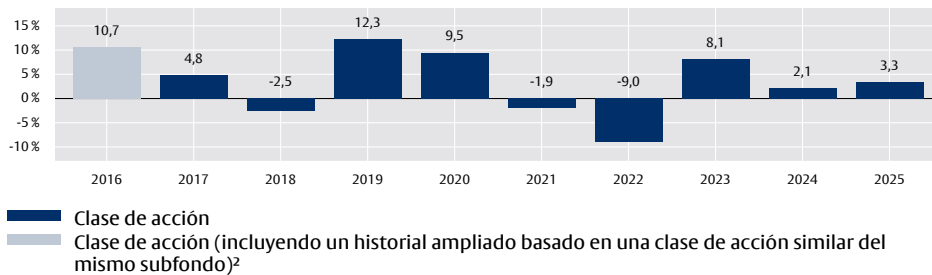
OBJETIVO Y POLÍTICA DE INVERSIÓN

El Flossbach von Storch - Bond Opportunities es un fondo de renta fija diversificado a escala mundial con un enfoque de inversión activo centrado en bonos corporativos, deuda soberana y cédulas hipotecarias. El fondo aprovecha de forma flexible las oportunidades del conjunto del mercado de renta fija en el marco de la política de inversión definida en el folleto. Además de deuda de grado de inversión, los gestores del fondo también pueden invertir en bonos sin calificación y por debajo del grado de inversión. En la actualidad, los riesgos de cambio solo se asumen en una medida manejable. Los títulos se seleccionan conforme a un proceso de investigación y análisis fundamental. La estrategia de inversión incluye modelos internos de valoración, integración ASG y compromiso. Asimismo, se tendrán en cuenta los criterios de exclusión definidos en el marco de la política de inversión del subfondo.

El subfondo se gestiona activamente utilizando un índice como referencia. La composición de la cartera la determina el gestor del fondo exclusivamente con arreglo a los criterios definidos en la política de inversión, y se revisa y ajusta periódicamente en caso necesario. El subfondo cumple con los estándares de calidad crediticia y los límites de solvencia del sector asegurador. El subfondo está categorizado como un producto del artículo 8 en el sentido del Reglamento sobre la Divulgación (UE) 2019/2088 (SFDR).

Para obtener información más detallada, le recomendamos que consulte el „Folleto Informativo“ o el documento con Datos Fundamentales para el Inversor (PRIIP-KID) vigentes.

RENTABILIDAD ANUAL EN EUR (EN %)²



RENTABILIDAD HISTÓRICA DESDE 04.06.2009 (EN %)²



Fuente: Depositario y Flossbach von Storch, a 30.04.26

RENTABILIDAD ACUMULADA (EN %)²

Año	2021	2022	2023	2024	2025	YTD* 2026	YTQ* 2026
Clase de acción	-1,9%	-9,0%	8,1%	2,1%	3,3%	-0,6%	-1,3%

Fuente: Depositario y Flossbach von Storch, a 30.04.26

ACLARACIONES SOBRE LAS RENTABILIDADES

Las rentabilidades pasadas no son garantía de las rentabilidades futuras. La rentabilidad está basada en el valor liquidativo del subfondo. Otros costes, como la comisión de suscripción y los costes de transacción no se han tenido en cuenta en el cálculo y pueden afectar negativamente el resultado de la inversión. Ejemplo de cálculo (incluye comisión de suscripción): un inversor quiere adquirir participaciones por valor de 1.000 EUR. Partiendo de una comisión de suscripción máxima del 5%, en el momento de la compra se descontará un máximo de 50 EUR como pago único. Además, se pueden aplicar comisiones de depositario. Para calcular el coste total de suscripción de la clase de acción, recomendamos utilizar los detalles del fondo indicados en este documento. Cualquier información referente a un índice de referencia es meramente de carácter informativo y no constituyen una obligación o es objetivo de rentabilidad para el gestor del fondo.

CATEGORÍA: BONOS Y CONVERTIBLES
Información a 30 abril 2026

ES PUBLICIDAD | Página 1 de 4

DETALLES DEL FONDO

ISIN	LU1481584016
Código Bloomberg	FVSBGIT LX
Nº reg. CNMV	1389
Domicilio	Luxemburgo
Categoría SFDR	Artículo 8
Clase de acción	IT
Divisa	EUR
Fecha de emisión de la clase de acción	17 octubre 2016
Fin del ejercicio fiscal	30 septiembre
Aplicación del rendimiento	Acumulación
Registrado para la venta en	AT, BE, CH, DE, ES, LI, LU
Estructura legal	OICVM/FCP
Patrimonio del fondo	EUR 5,45 mil millones
Valor liquidativo	EUR 126,72

Inicial	EUR 1.000.000,00
Subsiguiente	no

Gastos ¹	
Gastos corrientes	0,52 % p.a.
de ellos, entre otros, comisión de gestión	0,37 % p.a.
Costes de transacción	0,04027 % p.a.
Comisión de reembolso	0,00 %
Comisión máx. de traspaso	3,00 %
(a favor del intermediario correspondiente y referida al valor liquidativo de las participaciones que se van a traspasar)	
Comisión máx. de suscripción	3,00 %

Sociedad Gestora

Flossbach von Storch Invest S.A.
2, rue Jean Monnet
2180 Luxemburgo, Luxemburgo
www.fvsinvest.lu

Depositario

BNP PARIBAS, Succursale de Luxembourg
60, avenue J.F. Kennedy, L-1855 Luxemburgo, Luxemburgo

¹ Además de la comisión de gestión, se cargan a los fondos otros gastos, como por ejemplo la comisión de traspaso, los costes de transacción y otros cargos de diversa índole. Para obtener información más detallada, le recomendamos que consulte el "Folleto Informativo" o el "documento de datos fundamentales (PRIIP-KID)" vigentes.

² Hasta el 17 de octubre 2016, la rentabilidad se ha simulado en base de la rentabilidad de la clase de acción I (LU0399027886) del Subfondo Flossbach von Storch - Bond Opportunities. En la simulación se han tenido en cuenta las posibles diferencias en la estructura de remuneración. La clase de acción I y la clase de acción IT tienen la misma política de inversión.

* YTD: El rendimiento a final del mes más reciente desde principios de año.
YTQ: Rendimiento desde principios de año hasta finales del último trimestre

Flossbach von Storch - Bond Opportunities - IT

PRINCIPALES GARANTES A NIVEL GLOBAL DEL FONDO (TOP 10, EN %)

1. Estados Unidos de América	14,33 %
2. Nueva Zelanda	7,15 %
3. República Federal de Alemania	4,60 %
4. Johnson & Johnson	2,89 %
5. Amazon.com Inc.	2,57 %
6. Reino de España	2,22 %
7. Alphabet Inc.	1,93 %
8. Booking Holdings Inc.	1,82 %
9. Merck & Co. Inc.	1,80 %
10. Estados Unidos Mexicanos	1,75 %
Suma	41,06 %

Fuente: Depositario y Flossbach von Storch, a 30.04.26

Actualmente tiene 274 títulos en cartera.

DISTRIBUCIÓN RENTA FIJA POR CALIFICACIÓN CREDITICIA (EN %)

AAA	20,44 %
AA	30,92 %
A	29,98 %
BBB	14,52 %
BB	3,04 %
B	0,99 %
NR	0,10 %

Fuente: Depositario y Flossbach von Storch, a 30.04.26

Para determinar la pertenencia a una calificación, se emplea una tabla simplificada. Las tendencias (+/-) no se tienen en cuenta en el proceso. No se tienen en cuenta los bonos convertibles.

DATOS CLAVE

Rentabilidad media	4,15 %
Duración años	9,13 años

Fuente: Depositario y Flossbach von Storch, a 30.04.26

COMENTARIO MENSUAL

Durante el mes de abril, los mercados mundiales de renta fija lograron estabilizarse. A pesar de que la volatilidad se mantuvo elevada, las rentabilidades tendieron a descender ligeramente en general. Esto, junto con los ingresos corrientes bastante más elevados, propició que el mercado de renta fija volviera a registrar una rentabilidad levemente positiva, tras las bruscas caídas de precios registradas en marzo. Durante la primera quincena del mes, las conversaciones de paz entre Estados Unidos e Irán, que en un principio parecían prometedoras, permitieron una notable recuperación. Sin embargo, al atenuarse las expectativas, los bonos cedieron la mayor parte de las plusvalías registradas en anticipación de las reuniones de los bancos centrales a finales de mes, y volvieron a acercarse a los máximos de rentabilidad alcanzados en marzo. La Reserva Federal estadounidense mantuvo sin cambios su horquilla de tipos de interés (entre el 3,50 % y el 3,75 %) y moderó notablemente sus previsiones anteriores sobre futuras medidas de relajación. Al otro lado del Atlántico, el Banco Central Europeo (BCE) también mantuvo estable su tipo de interés de referencia en el 2,0 % aunque al mismo tiempo dejó entrever que, en junio, cuando se disponga de información suficiente (y de las nuevas previsiones de sus expertos), podría subirlo. Las primas de riesgo de los productos con diferencial (como los bonos corporativos) registraron una tendencia a la baja a lo largo del mes, debido a una ligera mejora en la percepción del riesgo. A nivel de fondos, en abril redujimos en primer lugar nuestras posiciones ampliadas en bonos corporativos, que hemos acumulado el mes pasado a niveles atractivos y han evolucionado favorablemente gracias a la mejora del clima de riesgo. Además, hemos participado en una emisión inaugural de la República Federativa de Brasil, que ha emitido bonos denominados en euros en condiciones especialmente favorables para los inversores.

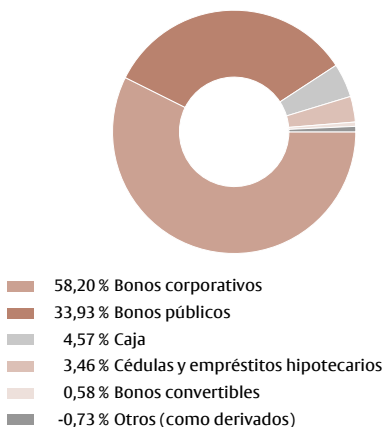
EXPOSICIÓN SECTORIAL (TOP 10, EN %)*

1. Consumo Discrecional	18,34 %
2. Productos de Primera Necesidad	16,48 %
3. Salud	14,51 %
4. Finanzas	10,90 %
5. Bienes Inmobiliarios	10,64 %
6. Servicios de Comunicación	8,78 %
7. Energía	7,07 %
8. Industrial	6,45 %
9. Materiales	3,19 %
10. Servicios de Utilidad Pública	2,10 %
Suma	98,46 %

Fuente: Depositario y Flossbach von Storch, a 30.04.26

* relativo a bonos corporativos

ASIGNACIÓN ESTRATÉGICA DE ACTIVOS (EN %)



Fuente: Depositario y Flossbach von Storch, a 30.04.26

GESTIÓN DE FONDOS



Frank Lipowski

en Flossbach von Storch desde 2009.

Team Fixed Income

El equipo de Renta Fija lleva a cabo de forma conjunta las tareas operativas y de representación.

RATINGS

Morningstar Rating™ total*: ★★★★★

* Morningstar Rating™ cmt: © (2026) Morningstar Inc. Todos los derechos reservados. La información contenida en este documento: (1) es propiedad de Morningstar y/o su proveedor de contenidos; (2) no debe ser reproducida ni difundida; y (3) no se garantiza que sea correcta, completa o actualizada. Ni Morningstar ni su proveedor de contenidos son responsables de los posibles daños o pérdidas derivados de la utilización de esta información. Las calificaciones se refieren al mes anterior.

Para más información sobre Morningstar Ratings, visite [Investment Research Methodology | Morningstar](#)

La calificación de Morningstar mostrada aquí se basa en el denominado "Track Record Extension" (historial de resultados ampliado). Esta ampliación del historial de resultados implica que se ha llevado a cabo un cálculo retroactivo. Así pues, los resultados mostrados se remontan a antes de la emisión de este subfondo. Estos resultados simulados se corresponden con la metodología recogida en la documentación correspondiente de Morningstar Extended Performance. Encontrará más información al respecto en:

[Extensión del Track Record | Definiciones | Morningstar](#)

31.03.26

Flossbach von Storch - Bond Opportunities - IT

COMENTARIO MENSUAL - CONTINUÍA

Teniendo en cuenta los riesgos para el crecimiento mundial, nos parece que, en estos momentos, los riesgos de subida de los tipos de interés en el «extremo corto» de la curva de tipos no se reflejan de forma equilibrada en los precios. Por eso, hemos aumentado aquí las contribuciones a la duración. A nivel de fondo, los inversores obtienen ahora una rentabilidad corriente muy atractiva, de algo más del 4,4 %, en los títulos de emisores de alta calidad. Esto ofrece un buen colchón frente a nuevas fluctuaciones. A esto se suma una estructura de duraciones que podría beneficiarse considerablemente de posibles bajadas de los tipos de interés cerca de puntos potencialmente reflexivos en la curva de tipos.

OPORTUNIDADES

- + Rendimiento puede ser generado a partir de pagos periódicos de interés.
- + Participa en las oportunidades de crecimiento del mercado global de bonos.
- + Gestión activa de los tipos de interés, de divisas y del riesgo (por ejemplo, por el uso de derivados).

RIESGOS

- **Riesgo de mercado:** Los activos financieros en los que la Sociedad Gestora invierte por cuenta de los subfondos, además de oportunidades de revalorización, también presentan riesgos. Criterios del ASG pueden limitar la selección de las inversiones objetivo en términos de categoría y número, a veces considerablemente. Si un subfondo invierte directa o indirectamente en valores mobiliarios u otros activos financieros, estará expuesto a las tendencias generales de cada mercado, especialmente en los de valores, que pueden estar provocadas por diversos factores, incluyendo factores irracionales. De este modo, pueden producirse depreciaciones que sitúen el valor de mercado de dichos activos por debajo del precio de adquisición. Si un participante enajena sus participaciones en un subfondo en un momento en que las cotizaciones de los activos financieros incluidos en éste se hayan reducido con respecto al momento en que las adquirió, no recuperará íntegramente el dinero que invirtió en el subfondo. Aunque todos los subfondos aspiran a obtener revalorizaciones constantes, no es posible garantizar su consecución.
- **Riesgos de contraparte:** El fondo puede concertar diferentes transacciones con partes contratantes. En caso de que una parte contratante caiga en insolvencia, no podrá o solamente podrá saldar de forma parcial las deudas abiertas.
- **Riesgo cambiario:** Si el subfondo incluye activos financieros denominados en una divisa, estará sujeto a un riesgo cambiario. La posible depreciación de una divisa con respecto a la moneda de referencia del subfondo haría que el valor de los activos financieros expresados en esa divisa descendiera.
- **Riesgos de crédito:** El fondo puede invertir una parte de sus activos en obligaciones. Los emisores de dichas obligaciones pueden, en determinadas circunstancias, caer en insolvencia, por lo que las obligaciones pueden perder su valor total o parcialmente.
- **Riesgo de variación de los tipos de interés:** La inversión en valores de renta fija lleva asociada la posibilidad de que varíe el nivel de tipos de interés del mercado existente en el momento de la emisión del título. Si los tipos de interés del mercado suben con respecto a los existentes en el momento de la emisión, lo normal es que las cotizaciones de los valores de renta fija bajen.
- **Riesgos del uso de derivados:** El fondo está autorizado para usar derivados para los fines indicados en el folleto de venta. En tal caso, las mayores oportunidades van acompañadas de riesgos de pérdida más elevados. Al asegurarse contra pérdidas con derivados, también se pueden reducir las oportunidades de lucro del fondo.

Recomendamos la consulta del folleto de venta y en especial de la sección de riesgos y del anexo del subfondo para obtener indicaciones más detalladas sobre oportunidades y riesgos de este producto.

Encontrará el Perfil de Riesgo y Remuneración de este subfondo en la página 3 de esta ficha.

PERFIL DE RIESGO

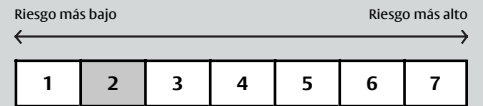
CONSERVADOR:

Este tipo de fondo es adecuado para un inversor conservador. Debido a la composición del patrimonio neto del subfondo existe un riesgo global moderado, compensado por oportunidades de rendimiento también moderadas. Los riesgos pueden ser especialmente de cambio, de solvencia y de cotización, así como riesgos resultantes de las variaciones del nivel de los tipos de interés en el mercado.

HORIZONTE DE INVERSIÓN:

Medio plazo: de 3 a 5 años

INDICADOR DE RIESGO



El indicador de riesgos presupone que usted mantendrá el producto durante 3 años. El riesgo real puede variar considerablemente en caso de salida anticipada, por lo que es posible que recupere menos dinero. El indicador resumido de riesgo es una guía del nivel de riesgo de este producto en comparación con otros productos. Muestra las probabilidades de que el producto pierda dinero debido a la evolución de los mercados o porque no podamos pagarle. Hemos clasificado este producto en la clase de riesgo 2, en una escala de 1 al 7, en la que 2 corresponde a la clase de riesgo bajo. Esta evaluación califica la posibilidad de sufrir pérdidas en rentabilidades futuras como baja y la probabilidad de que una mala coyuntura de mercado influya en nuestra capacidad de pagarle como muy improbable.

Flossbach von Storch - Bond Opportunities - IT

INFORMACIONES LEGALES

Este documento contiene información comercial y no supone recomendación u oferta con el fin de suscribir participaciones.

La información en este documento se refiere a un subfondo de Flossbach von Storch, una Institución de Inversión Colectiva (IIC) debidamente registrada en la Comisión Nacional del Mercado de Valores (CNMV) bajo el número 1389. Se puede consultar la lista actual de distribuidores españoles autorizados en su página web (www.cnmv.es).

Este documento no especifica todos los riesgos y demás aspectos relevantes para la inversión en este subfondo. Si desea obtener información más detallada y antes de tomar la decisión de compra, le recomendamos consultar la documentación legal más reciente: el documento de datos fundamentales (PRIIP-KID) específico del fondo y de la clase de acción, las condiciones del contrato, los estatutos, el reglamento de gestión, y los informes anual o semestral, si es más reciente que el último informe anual, que se encuentran disponibles gratuitamente en formato impreso y electrónico en alemán, inglés y español en las entidades gestora y depositaria correspondientes, así como en nuestra página web www.fvsinvest.lu. También están disponibles en Allfunds Bank (Complejo Pza. de la Fuente-Edificio 3, 28109 Alcobendas, Madrid, así como en su página web www.allfundsbank.com). Estos documentos son la única base vinculante en caso de compra. Para ver el resumen de los derechos de los inversores con información adicional sobre los litigios en español, consulte la página <https://www.fvsinvest.lu/derechos-inversores>. La Sociedad Gestora podrá realizar cualquier ajuste específico de la autorización de distribución en cada país, incluida la revocación de la distribución de sus fondos.

Los distribuidores españoles deben poner a disposición todos los documentos oficiales obligatorios en forma impresa o a través de cualquier otro medio electrónico adecuado. Es aconsejable obtener más información y solicitar asesoría profesional antes de tomar la decisión de inversión.

El valor liquidativo (NAV, por sus siglas en inglés) más reciente se puede consultar en la página web de la sociedad gestora.

El tratamiento fiscal está sujeto a las circunstancias personales del inversor y puede cambiar en el tiempo. Por favor, consulte con su experto fiscal acerca de las disposiciones actuales en España.

Las rentabilidades pasadas no son garantía de las rentabilidades futuras. El valor de las inversiones puede fluctuar y los inversores pueden no recuperar la totalidad del importe invertido.

La información detallada en este documento y las opiniones expresadas en él reflejan las expectativas de Flossbach von Storch en el momento de la publicación y se pueden modificar en cualquier momento sin aviso previo. Aunque todos los datos se han recopilado con el mayor cuidado posible, los resultados reales pueden desviarse considerablemente de las expectativas. Al negociar participaciones en el fondo o acciones, Flossbach von Storch u otros socios contratantes pueden recibir devoluciones sobre gastos cargados al fondo por la sociedad gestora según el folleto de venta correspondiente.

Las participaciones o las acciones emitidas del fondo sólo se pueden vender u ofrecer en aquellos ordenamientos jurídicos en que se permita una oferta o una venta de este tipo. De esta forma, las participaciones o las acciones de este fondo no se pueden ofrecer ni vender dentro de los EE. UU., ni a cuenta o por cuenta de ciudadanos estadounidenses, tampoco de forma directa ni indirecta a "personas estadounidenses" ni a organismos que sean propiedad de una o varias "personas estadounidenses" según la definición de la "Foreign Account Tax Compliance Act (FATCA)". Además, este documento y la información que incluye no se pueden difundir en los EE. UU.

La divulgación y la publicación de este documento, así como la oferta o la puesta en venta de participaciones/acciones de este fondo, pueden estar sujetas a restricciones en otros ordenamientos jurídicos.

© 2026 Flossbach von Storch. Todos los derechos reservados

DATOS DE CONTACTO

Representación en España

Flossbach von Storch Invest S.A.
Sucursal en España
Calle Serrano 49
(entrada por Calle José Ortega y Gasset 7)
28006 Madrid
website: www.flossbachvonstorch.es

Allfunds Bank
Complejo Pza. de la Fuente Edificio 3
28109 Alcobendas (Madrid)
website: www.allfundsbank.com