

Objetivo

Lograr la revalorización del capital a medio y largo plazo procurando exposición a una amplia gama de clases de activos a escala global, obteniendo al mismo tiempo exposición dinámica y flexible al riesgo según la situación de los mercados globales.

Rentabilidad

En el mes

+0,5%

En el año

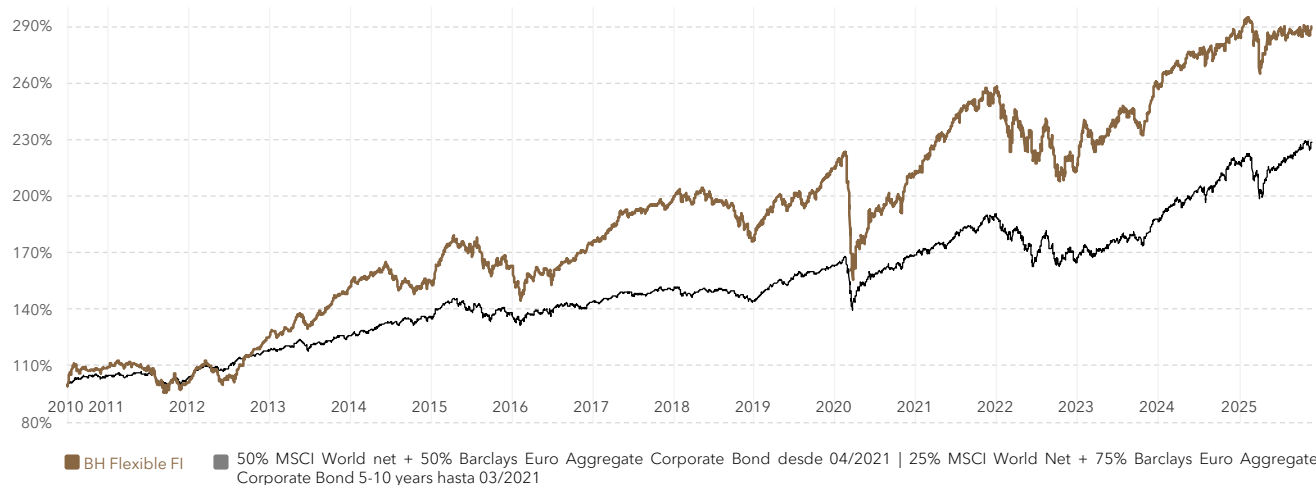
+1,9%

Desde Inicio

+190%

Patrimonio

87MM€



Rentabilidades pasadas no garantizan rentabilidades futuras. Las rentabilidades pueden ser negativas. Rentabilidades de la sicav Pigmanort fusionada con el fondo B&H Flexible LU

Datos Históricos

2017	2018	2019	2020	2021	2022	2023	2024
+14,3%	(10,3%)	+20,5%	(0,7%)	+20,5%	(16,9%)	+21,8%	+9,6%
2010	2011	2012	2013	2014	2015	2016	
+9,2%)	(7,2%)	+23,2%	+21,5%	+1,8%	+5,4%	+6,6%	

Inicio junio

Rentabilidad acumulada

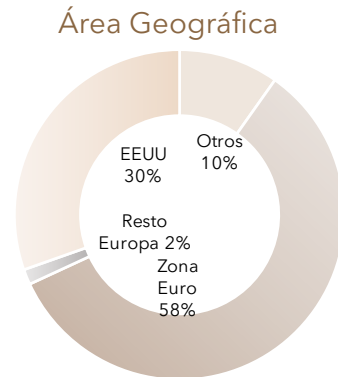
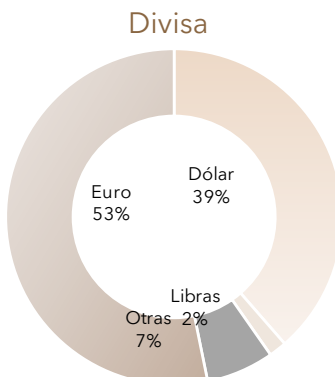
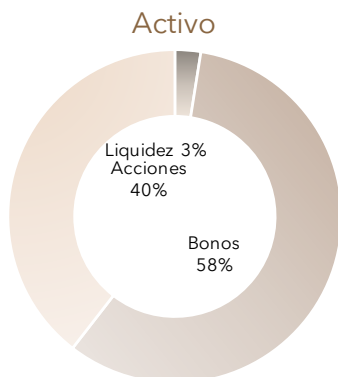
a 1 año	+1,7%	a 3 años	+30,1%	Volatilidad	9,6
a 5 años	+38,3%	desde inicio	+190%	Rentabilidad Anualizada	+6,7%

Nivel de riesgo*



*Este indicador es una simulación basada en la volatilidad histórica de la cartera de referencia, un fondo de inversión español que reúne los requisitos para considerarse organismo de inversión colectiva en valores mobiliarios fusionado con el Subfondo (el "subfondo fusionado"), durante los últimos cinco años y asigna el Subfondo a esta categoría.

Cartera



Principales Posiciones Renta Variable

Brookfield	3,1%
LVMH	2,8%
Meta	2,6%
Novo Nordisk	2,3%
United Health	2,2%

Principales Posiciones Renta Fija

Deutsche Bank	5,2%
Banco Int. Lux.	5,0%
Eroski	4,8%
Cajamar	4,7%
Argentina	3,6%

Datos Fundamentales

Nombre B&H Flexible LU

ISIN: LU1988110844

Comisión Gestión: 0,66%

Valor Liquidativo: 1,5021 euros (cierre de mes)

Frecuencia VL: Diaria

Comisión Éxito: 5% sobre beneficio

Moneda de Referencia: euro

Fecha Inicio Gestión: 30/06/2010

Comisión Depositaria: 0,04%

Gestora: Buy & Hold SGIC, S.A.

F. inicio sicav abs Pigmanort

Comisión suscripción/reembolso: 0%

Depositario: UBS Group AG

Domicilio: C/ la Cultura nº1, 1º, Valencia

Categoría: Mixto Defensivo Euro

C.C.A.A auditadas por : Ernst & Young, S.L.

Benchmark: 50% MSCI World net + 50% Barclays Euro Aggregate Corporate Bond desde 04/2021 | 25% MSCI World Net + 75% Barclays Euro Aggregate Corporate Bond 5-10 years hasta 03/2021

"El presente documento ha sido elaborado con la finalidad de proporcionar información sobre la materia objeto del mismo. La información aquí contenida es meramente informativa y puede estar sujeta a cambios sin previo aviso, por lo que la información válida es la recogida en el último folleto aprobado, el documento de datos fundamentales para el inversor, el último informe publicado, así como demás documentos de naturaleza normativa, en su caso. Esta publicación no constituye una oferta de compra o de venta de los valores en ella mencionados, ni debe ser considerada ni utilizada como una oferta de suscripción de la sicav (fondo). Este documento facilita únicamente información sobre los productos comercializados por BUY&HOLD Gestión de Activos sin que contenga recomendaciones de inversión fundadas en circunstancias específicas. La información contenida ha sido recopilada de buena fe y de fuentes que consideramos fiables, pero no garantizamos la exactitud de la misma la cual puede ser incompleta o presentarse de forma resumida. El inversor que tenga acceso al presente documento debe ser consciente de que los valores, instrumentos o inversiones a que el mismo se refiere pueden no ser adecuados para sus objetivos específicos de inversión, su posición financiera o su perfil de riesgo ya que no han sido tomadas en consideración para la elaboración del presente Informe, por lo que debe adoptar sus propias decisiones de inversión teniendo en cuenta dichas circunstancias y procurándose un asesoramiento específico y especializado que pueda ser necesario. El importe de beneficios y cargas fiscales dependerán de las circunstancias de cada individuo y podrán variar en el futuro. Las operaciones que llevan consigo cambio de divisas pueden verse sometidas a fluctuaciones en las cotizaciones de la divisa que pueden influir en el valor de la inversión. El presente documento no podrá reproducirse ni divulgarse sin consentimiento previo."