

Objetivo

Lograr la revalorización del capital a largo plazo invirtiendo en todo el mundo (incluidos países emergentes) en los mercados bursátiles internacionales.

Rentabilidad



Durante el mes de **febrero**, no solo ha continuado el castigo a las empresas de software por la posible **amenaza de la Inteligencia Artificial**, sino que se ha extendido a otros sectores que -según distintos informes- también podrían verse afectados por esta **disrupción**. Tan diversos como: agencias de transporte, medios de pago, consultoría, viajes, seguros, etc.

En este contexto, la evolución del mercado europeo ha presentado fuertes subidas, frente a las caídas de los índices americanos, debido al sustancialmente menor peso de estos sectores frente al **protagonismo de las empresas industriales y de sectores intensivos en capital**. Otra noticia que ha afectado a los mercados este mes ha sido la anulación por parte de los tribunales estadounidenses de los **aranceles impuestos por Trump** y el establecimiento de nuevas tarifas planas del 10% para todos los países, lo que **abre la puerta a posibles solicitudes de devolución** de lo pagado.

No obstante, sin duda, la noticia que va a tener un mayor impacto será el **ataque realizado conjuntamente por Israel y EEUU sobre Irán** en el último día del mes, por lo que su efecto se sentirá en marzo, con una previsible **subida de los precios de la energía**, lo que en bolsa provocará la caída de los sectores más afectados por este encarecimiento, así como la subida de las petrolíferas. La evolución del fondo durante este mes presente una caída del 3,8% frente al avance del 1,5% del índice MSCI World.

Datos Históricos



Rentabilidad a 1 año

(5,6%)

Rentabilidad a 3 años

+21,6%

Volatilidad

18,9

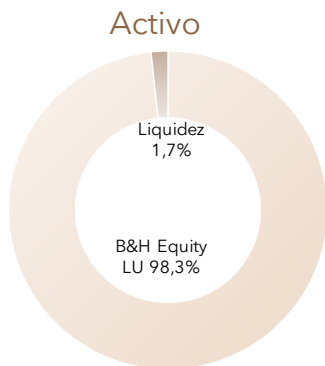
Rentabilidades pasadas no garantizan rentabilidades futuras. Las rentabilidades pueden ser negativas.

Nivel de riesgo*

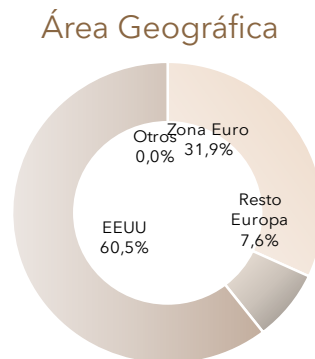
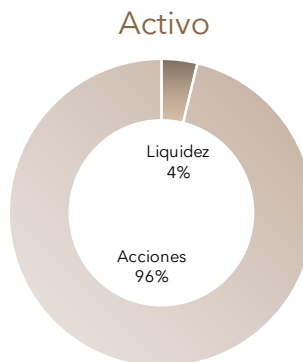
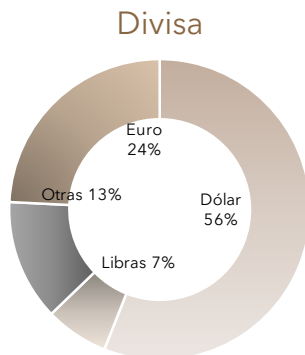


*Este indicador es una simulación basada en la volatilidad histórica de la cartera de referencia, un fondo de inversión español que reúne los requisitos para considerarse organismo de inversión colectiva en valores mobiliarios fusionado con el Subfondo (el "subfondo fusionado"), durante los últimos cinco años y asigna el Subfondo a esta categoría.

Cartera B&H Acciones FI



Cartera B&H Equity LU



Principales indicadores

Número de Acciones	34
PER (12 Próximos meses)	17,0
Precio/Valor en libras	2,7
Rentabilidad por Dividendo	1,7
Cap Bursátil Cartera (M€)	194.066

Principales Posiciones

Microsoft	5,9%
Nagarro	5,8%
Valaris	5,4%
Meta	5,4%
Novo Nordisk	5,0%

Datos Fundamentales

Nombre B&H Acciones FI. Clase "C"	ISIN: ES0112617016	Comisión Gestión: 0,95%
Valor Liquidativo: 13,6173 euros (cierre de mes)	Frecuencia VL: Diaria	Comisión Éxito: 7% sobre beneficio
Moneda de Referencia: euro	Fecha Inicio Gestión: 12/10/2017	Comisión Depositaria: 0,05%
Gestora: Buy & Hold SGIIC, S.A.	Domicilio: C/ la Cultura nº1, 1º, Valencia	Comisión suscripción/reembolso: 0%
Depositario: Cecabank	C.C.A.A auditadas por : Ernst & Young, S.L.	
Categoría: Renta variable Internacional. Fondo subordinado. Invierte al menos el 85% en B&H Equity		
Benchmark: MSCI World Total Return Net MSCI Europe Total Return Net hasta 03/19		

"El presente documento ha sido elaborado con la finalidad de proporcionar información sobre la materia objeto del mismo. La información aquí contenida es meramente informativa y puede estar sujeta a cambios sin previo aviso, por lo que la información válida es la recogida en el último folleto aprobado, el documento de datos fundamentales para el inversor, el último informe publicado, así como demás documentos de naturaleza normativa, en su caso. Esta publicación no constituye una oferta de compra o de venta de los valores en ella mencionados, ni debe ser considerada ni utilizada como una oferta de suscripción de la sicav (fondo). Este documento facilita únicamente información sobre los productos comercializados por BUY&HOLD Gestión de Activos sin que contenga recomendaciones de inversión fundadas en circunstancias específicas. La información contenida ha sido recopilada de buena fe y de fuentes que consideramos fiables, pero no garantizamos la exactitud de la misma la cual puede ser incompleta o presentarse de forma resumida. El inversor que tenga acceso al presente documento debe ser consciente de que los valores, instrumentos o inversiones a que el mismo se refiere pueden no ser adecuados para sus objetivos específicos de inversión, su posición financiera o su perfil de riesgo ya que no han sido tomadas en consideración para la elaboración del presente Informe, por lo que debe adoptar sus propias decisiones de inversión teniendo en cuenta dichas circunstancias y procurándose un asesoramiento específico y especializado que pueda ser necesario. El importe de beneficios y cargas fiscales dependerán de las circunstancias de cada individuo y podrán variar en el futuro. Las operaciones que llevan consigo cambio de divisas pueden verse sometidas a fluctuaciones en las cotizaciones de la divisa que pueden influir en el valor de la inversión. El presente documento no podrá reproducirse ni divulgarse sin consentimiento previo."