

C de Acumulación EUR Hedged | Datos a fecha 31.05.2026

Política de inversión y objetivos del fondo

El objetivo del fondo es proporcionar una rentabilidad positiva, una vez deducidas las comisiones, durante un periodo de tres años, mediante la inversión en bonos, valores de renta variable, divisas y mercados de materias primas.

Arriba se encuentra el Objetivo de inversión del fondo. Para obtener más información sobre la Política de inversión del fondo, consulte el Documento de datos fundamentales.

El fondo no tiene un objetivo de inversión sostenible ni características medioambientales o sociales vinculantes según se definen en el Reglamento (UE) 2019/2088 sobre la divulgación de información relativa a la sostenibilidad en el sector de los servicios financieros ("SFDR")

Los riesgos relevantes asociados a una inversión en este fondo se muestran al dorso y deben tenerse especialmente en cuenta antes de realizar cualquier inversión. El rendimiento pasado no es una guía para el rendimiento futuro y no puede repetirse. El valor de las inversiones y los ingresos derivados de las mismas pueden bajar o subir y los inversores pueden no recuperar las cantidades invertidas originalmente. Las variaciones de los tipos de cambio pueden hacer que el valor de las inversiones baje o suba. Los datos relativos a la rentabilidad no tienen en cuenta las comisiones ni los costes, si los hubiera, asociados a la emisión y el reembolso de las participaciones o las acciones de cualquier fondo, según sea aplicable.

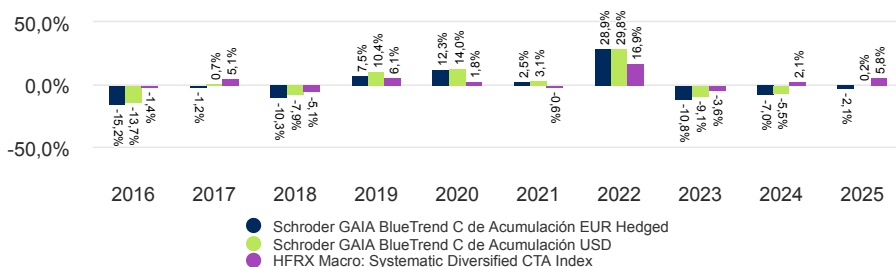
Rentabilidad de la clase de participación (%)

Rentabilidad acumulada	1 mes	3 meses	En lo que va de año	1 año	3 años	5 años	10 años
EUR Cubierta	1,2	-0,6	10,7	35,3	-0,4	6,9	14,1
USD No cubierta	1,3	-0,0	11,7	38,7	5,5	15,8	35,7
Comparador de referencia	1,1	1,0	8,5	24,3	14,9	24,8	40,9

Rentabilidad del año natural	2016	2017	2018	2019	2020	2021	2022	2023	2024	2025
EUR Cubierta	-15,2	-1,2	-10,3	7,5	12,3	2,5	28,9	-10,8	-7,0	-2,1
USD No cubierta	-13,7	0,7	-7,9	10,4	14,0	3,1	29,8	-9,1	-5,5	0,2
Comparador de referencia	-1,4	5,1	-5,1	6,1	1,8	-0,6	16,9	-3,6	2,1	5,8

Desglose de la rentabilidad anual	May 16 - May 17	May 17 - May 18	May 18 - May 19	May 19 - May 20	May 20 - May 21	May 21 - May 22	May 22 - May 23	May 23 - May 24	May 24 - May 25	May 25 - May 26
	EUR Cubierta	-11,7	-6,2	2,5	7,1	17,4	11,9	-4,1	3,3	-28,8
USD No cubierta	-10,4	-3,8	5,2	9,4	18,1	12,7	-2,6	5,0	-27,6	38,7
Comparador de referencia	-1,7	2,5	-0,2	4,3	7,6	5,9	2,5	6,7	-13,4	24,3

Rentabilidad de 10 años (%)



Calificaciones y Acreditaciones



Consulte la sección de información sobre fuentes y calificaciones para comprender los iconos que se muestran arriba.

Ficha del fondo

Gestor del fondo	Leda Braga Gueorgui Todorov
Fondo gestionado desde	09.12.2015 ; 01.05.2024
Sociedad gestora de fondos	Schroder Investment Management (Europe) S.A.
Domicilio	Luxemburgo
Fecha de lanzamiento del fondo	09.12.2015
Fecha de lanzamiento de la clase de participación	09.12.2015
Divisa de denominación del fondo	USD
Divisa de la clase de participación	EUR
Tamaño del fondo (millones)	USD 148,11
Comparador de referencia	HFRX Macro: Systematic Diversified CTA Index
Precio de las participaciones a final de mes	EUR 106,2800
Frecuencia de negociación	Diaria
Fecha de liquidación	Suscripciones: T+3 ; Reembolsos: T+3
Frecuencia de distribución	Sin distribución
Período de notificación	Suscripciones: T-2 ; Reembolsos: T-2

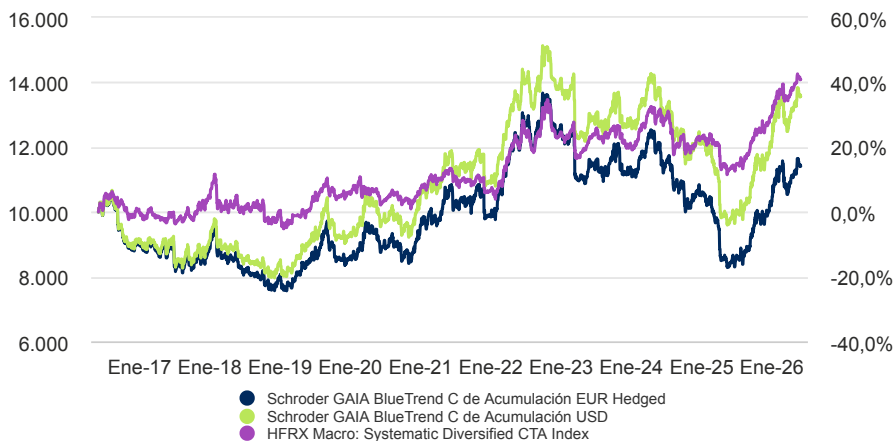
Comisiones y gastos

Gastos de entrada de hasta	1,00%
Comisión de rentabilidad	El 10% (el multiplicador) del rendimiento superior absoluto por encima de una Cota máxima
Gastos corrientes	1,52%
Comisión de salida	0,00%

C de Acumulación EUR Hedged | Datos a fecha 31.05.2026

Rentabilidad mensual	Ene	Feb	Mar	Abr	May	Jun	Jul	Ago	Sep	Oct	Nov	Dic	Fin de año
2024													
EUR Cubierta	-1,1	5,2	4,6	0,7	-4,6	-2,8	-1,1	-5,6	-0,3	-5,6	3,6	0,4	-7,0
USD No cubierta	-1,0	5,3	4,8	0,8	-4,5	-2,6	-0,9	-5,5	-0,1	-5,4	3,6	0,5	-5,5
Comparador de referencia	1,2	3,9	3,5	0,8	-0,8	-1,7	-2,6	-3,6	2,0	-3,4	1,6	1,6	2,1
2025													
EUR Cubierta	-1,3	-3,8	-4,9	-8,8	-2,7	2,3	-1,0	3,4	8,7	1,4	2,0	3,9	-2,1
USD No cubierta	-1,2	-3,7	-4,8	-8,8	-2,4	2,5	-0,8	3,6	9,0	1,7	2,1	4,1	0,2
Comparador de referencia	-0,3	-0,5	-1,2	-4,5	-1,4	1,0	-0,1	2,8	4,7	1,7	1,1	2,5	5,8
2026													
EUR Cubierta	7,0	4,1	-5,9	4,4	1,2	-	-	-	-	-	-	-	-
USD No cubierta	7,2	4,2	-5,6	4,6	1,3	-	-	-	-	-	-	-	-
Comparador de referencia	5,2	2,1	-3,0	3,0	1,1	-	-	-	-	-	-	-	-

Rentabilidad de 10 años de EUR 10.000



El gráfico es solo para fines ilustrativos y no refleja la rentabilidad real de ninguna inversión. Los rendimientos se calculan en función de los precios de oferta (bid to bid) (lo que significa que el rendimiento no incluye el efecto de ningún cargo inicial), con reinversión de los ingresos y una vez descontadas las comisiones.


Datos de compra

Suscripción mínima inicial USD 10.000 o su equivalente más próximo en cualquier otra moneda de libre conversión.

Códigos

ISIN LU1293073828
Bloomberg SCGBCAE LX
SEDOL BZBWJV3

Indicador resumido de riesgo (IRR)



La categoría de riesgo se calculó utilizando datos de rentabilidad histórica y puede que no sea un indicador fiable del perfil de riesgo futuro del fondo. No se garantiza que la categoría de riesgo del fondo permanezca invariable. Consulte el Documento de datos fundamentales para obtener más información.

Ratios financieros y datos sobre riesgo

	Fondo	Comparador de referencia
Volatilidad anual (%) (3A)	14,4	8,6
Beta (3A)	1,6	-
Índice de Sharpe (3A)	-0,1	0,0

Fuente: Morningstar. Los ratios anteriores se basan en los datos de rendimiento en función de los precios de oferta (bid to bid) de la clase de participaciones no cubiertas equivalente.

C de Acumulación EUR Hedged | Datos a fecha 31.05.2026

Consideraciones de riesgo

Riesgo de divisas/clase de acciones con cobertura: cabe la posibilidad de que la cobertura de la clase de acciones no sea totalmente efectiva y que persista una exposición residual a las divisas. El coste asociado a la cobertura puede afectar a la rentabilidad, y las posibles ganancias pueden ser menores que en las clases de acciones sin cobertura.

Riesgo de contraparte: el fondo puede tener acuerdos contractuales con contrapartes. Si una contraparte no puede cumplir con sus obligaciones, la cantidad que deba al fondo puede perderse en parte o en su totalidad.

Riesgo de crédito: Si un prestatario de la deuda otorgada por el Fondo o un emisor de bonos experimenta un deterioro de su situación financiera, su capacidad para hacer frente a los pagos de intereses y principal puede verse afectada, lo que podría provocar un descenso del valor del Fondo.

Riesgo de divisas: Si las inversiones del fondo están expresadas en divisas diferentes a la moneda de base del fondo, el fondo puede perder valor como resultado de movimientos en los tipos de cambio (fluctuaciones cambiarias). Si el inversor mantiene una clase de participaciones en una divisa diferente a la moneda de base del fondo, puede estar expuesto a pérdidas como resultado de las fluctuaciones cambiarias.

Riesgo de derivados: Los derivados, que son instrumentos financieros cuyo valor depende de un activo subyacente, se pueden utilizar para gestionar la cartera de forma eficiente o con fines de inversión. Un derivado puede no rendir como se espera, generar pérdidas superiores al coste del derivado y suponer pérdidas para el fondo.

Mayor riesgo de volatilidad: el precio de este fondo puede ser más volátil, ya que puede asumir mayores riesgos en busca de mayores recompensas, lo que significa que el precio puede subir y bajar en mayor medida.

Riesgo de tipo de interés: el fondo puede perder valor como consecuencia directa de los cambios en los tipos de interés.

Riesgo de liquidez: En condiciones de mercado adversas, puede que el fondo no sea capaz de vender un valor a su valor completo o que no pueda venderlo en absoluto. Esto podría afectar al rendimiento y provocar que el fondo aplazara o suspendiera el reembolso de sus acciones, lo que significa que es posible que los inversores no puedan disponer inmediatamente de sus participaciones.

Riesgo de mercado: el valor de las inversiones puede aumentar y disminuir, y es posible que el inversor no recupere el importe que invirtió inicialmente.

Riesgo operativo: los procesos operativos, incluidos los relacionados con la custodia de activos, pueden fallar. Esto puede suponer pérdidas para el fondo.

Riesgo de rentabilidad: los objetivos de inversión expresan un resultado previsto, pero no hay garantía alguna de que se vaya a alcanzar dicho resultado. En función de las condiciones del mercado y del entorno macroeconómico, los objetivos de inversión pueden resultar más difíciles de lograr.

Asignación de activos

Análisis de exposición (%)

Renta variable a largo	61,9
Renta variable a corto	-14,2
Renta fija a largo	90,4
Renta fija a corto	-147,6
CDS a largo	147,9
Tipo de interés a largo	106,7
Divisas largo	101,5
Commodity Long	72,5
Commodity Short	-13,6
Otros	-846,9
Exposición neta del fondo	-441,4
Exposición bruta del fondo	1.603,3

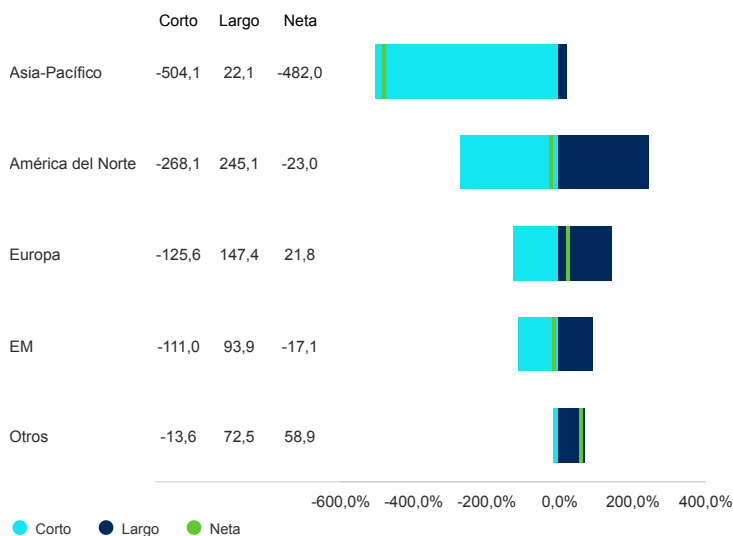
Sectores (%)

	Corto	Largo	Neta
Tipo de interés 3 meses	-575,6	95,3	-480,3
Divisas	-149,6	101,5	-48,1
Renta fija	-147,6	90,4	-57,3
CDS	-	147,9	147,9
Tipo de interés	-121,7	11,4	-
Renta variable	-13,5	61,9	48,3
Agricultura	-10,4	36,4	25,9
Metales	-0,8	27,6	26,8
Energía	-2,4	8,6	6,2
Volatilidad	-0,7	-	-0,7
Tipo de interés a largo	-	-	-110,2

● Corto ● Largo ● Neta

C de Acumulación EUR Hedged | Datos a fecha 31.05.2026

Región (%)



10 principales posiciones largas (%)

Nombre de la posición	%
Markit CDX.NA.IG.46	87,7
EE.UU.	63,2
CAD - Interest Rate 3 Month	38,7
Markit ITRX Europe 45	33,0
CNH - FX	18,1
Markit CDX.NA.HY.46	15,9
MXN - FX	14,5
Cattle	13,9
NOK - FX	13,7
AUD - FX	11,4

10 principales posiciones cortas (%)

Nombre de la posición	%
Interest Rate 3 Month 1	-348,8
Interest Rate 3 Month 2	-184,3
Tipo de interés a largo	-60,8
Bonds 1	-40,2
FX 1	-39,2
Bonds 2	-33,5
Bonds 3	-31,5
FX 2	-21,0
Bonds 4	-17,7
FX 3	-15,2

Fuente: Schroders. Las posiciones principales y la asignación de activos se presentan a escala del fondo.

Datos de contacto

Schroder Investment Management (Europe) S.A.
5, rue Höhenhof
Sennigerberg
Luxemburgo
L-1736
Tel: +352 341 342 202
Fax: +352 341 342 342

Para su seguridad, se grabarán la conversaciones telefónicas.

Información relacionada con cambios de gestión del fondo, objetivo de inversión, valor de referencia o iniciativas corporativas

El 1 de enero de 2022, el índice de referencia del fondo cambió de MSCI World (Net TR) Index a HFRX Macro: Systematic Diversified CTA Index
Valores de referencia: (Si procede) Pueden surgir algunas diferencias de rentabilidad entre el fondo y el valor de referencia porque la rentabilidad del fondo se calcula en un momento de valoración diferente al del valor de referencia. El fondo no se gestiona con respecto a ningún valor de referencia. El valor de referencia que se utiliza a modo de comparación se ha seleccionado porque la gestora de inversiones considera que dicho valor de referencia constituye un instrumento de comparación adecuado a efectos de rentabilidad, teniendo en cuenta el objetivo y la política de inversión del fondo.

C de Acumulación EUR Hedged | Datos a fecha 31.05.2026

Información sobre Fuentes y Calificaciones

Fuente de todos los datos de rentabilidad, a menos que se indique lo contrario: Morningstar, precio de oferta (bid to bid), reinversión de ingresos netos, deducidas las comisiones.

Morningstar Rating: © Morningstar 2025. Todos los derechos reservados. La información aquí contenida: (1) es propiedad de Morningstar y/o sus proveedores de contenido; (2) tiene prohibida su reproducción o distribución; y (3) no se garantiza que sea precisa, completa u oportuna. Ni Morningstar ni sus proveedores de contenidos son responsables de ningún daño o pérdida que se deriven de cualquier uso que se haga de esta información. El rendimiento pasado no es garantía de resultados futuros. Para más información, visite [Más información sobre las calificaciones de Morningstar](#).

Información importante

Costes

Ciertos costes asociados a su inversión en el fondo pueden producirse en una divisa diferente a la de su inversión. Dichos costes pueden aumentar o disminuir como resultado de las fluctuaciones de las divisas y los tipos de cambio.

En caso de que se aplique una comisión de rentabilidad a este fondo, consulte el folleto correspondiente para obtener más información sobre el modelo de comisión de rentabilidad y su metodología de cálculo. Dicha información incluye una descripción de la metodología de cálculo de la comisión de rentabilidad, las fechas en las que se paga la comisión de rentabilidad y los detalles de cómo se calcula la comisión de rentabilidad en relación con el índice de referencia de comisiones de rentabilidad del fondo, que puede diferir del índice de referencia del objetivo de inversión o de la política de inversión del fondo.

Para obtener más información sobre los costes y los gastos asociados a su inversión, consulte los documentos de oferta y el informe anual de los fondos.

General

Este documento no debe interpretarse como asesoramiento ni recomendación para comprar o vender participaciones. Una inversión en Schroder GAIA (la "Sociedad") conlleva riesgos, que se describen detalladamente en el folleto. La adquisición de acciones de la Sociedad por parte del inversor deberá realizarse en base y de acuerdo con el Documento de datos fundamentales (KID) vigente, y otra documentación relevante de la Sociedad. En este sentido, el inversor deberá recibir la documentación requerida por las disposiciones legales a tal efecto de forma gratuita antes de suscribir las acciones. Está disponible de forma gratuita en Schroder Investment Management (Europe) S.A. Una inversión se refiere a la adquisición de acciones de la Sociedad y no de los activos subyacentes. La Sociedad es una Société d'Investissement à Capital Variable (SICAV) con sede en Luxemburgo, constituida por tiempo indefinido y coordinada con arreglo a la normativa europea, y que cumple los criterios de los Organismos de Inversión Colectiva en Valores Mobiliarios (OICVM). Los DDF están disponibles en búlgaro, checo, danés, neerlandés, inglés, finés, francés, alemán, griego, húngaro, islandés, letón, lituano, noruego, polaco, portugués, rumano, español y sueco, y el folleto está disponible en inglés, flamenco, francés, alemán y español, de forma gratuita en www.eifs.lu/schroders. La disponibilidad de los DDF en los idiomas mencionados está sujeta al registro del fondo en la jurisdicción correspondiente. Para España, estos documentos se pueden obtener en español y de forma gratuita previa petición a la CNMV y a los distribuidores, y a través de los siguientes enlaces: www.eifs.lu/schroders y www.schroders.es. **Nota para los inversores en España:** La Sociedad está inscrita en el Registro Administrativo de Instituciones de Inversión Colectiva extranjeras comercializadas en España de la Comisión Nacional del Mercado de Valores (CNMV), con el número 825. Su depositario es Brown Brothers Harriman (Luxembourg) S.C.A. y su sociedad gestora es Schroder Investment Management (Europe) S.A. La Sociedad es un OICVM registrado en Luxemburgo. Schroders puede cesar la distribución de cualquier subfondo en cualquier país del EEE en cualquier momento. De ser así, publicaremos nuestra intención de hacerlo en nuestro sitio web, de acuerdo con los requisitos reglamentarios aplicables. El fondo no tiene un objetivo de inversión sostenible ni características medioambientales o sociales vinculantes según se definen en el Reglamento (UE) 2019/2088 sobre la divulgación de información relativa a la sostenibilidad en el sector de los servicios financieros ("SFDR", por sus siglas en inglés). Las referencias sobre la integración de criterios de sostenibilidad corresponden a los procesos del gestor de inversiones o del Grupo Schroders, pero no son consideraciones específicas del fondo. Las referencias a sectores, países, regiones o acciones, valores son de carácter meramente ilustrativo y no constituyen una recomendación para comprar ni vender ningún instrumento financiero ni ningún valor, ni para adoptar ninguna estrategia de inversión. El rendimiento pasado no es una guía para el rendimiento futuro y no puede repetirse. El valor de las inversiones y los ingresos derivados de las mismas pueden bajar o subir y los inversores pueden no recuperar las cantidades invertidas originalmente. Las variaciones de los tipos de cambio pueden hacer que el valor de las inversiones baje o suba. Los datos relativos a la rentabilidad no tienen en cuenta las comisiones ni los costes, si los hubiera, asociados a la emisión y el reembolso de las participaciones o las acciones de cualquier fondo, según sea aplicable. Schroders ha expresado sus propios puntos de vista y opiniones en este documento y estos pueden cambiar. La información contenida en este documento se considera fiable; sin embargo, no se garantiza su exactitud ni integridad. Cuando se hace referencia a datos de terceros, estos están sujetos a los derechos del proveedor correspondiente y no se podrán reproducir ni utilizar sin consentimiento previo. Ni Schroders ni ningún proveedor de datos asumen responsabilidad alguna por su uso. ©

Morningstar 2025. Todos los derechos reservados. En cuanto a la información contenida en el presente documento: (1) es propiedad exclusiva de Morningstar o de sus proveedores de contenido; (2) no se puede copiar ni distribuir, y (3) no se garantiza que sea exacta, completa u oportuna. Ni Morningstar ni sus proveedores de contenido incurrirán en responsabilidad por los daños o las pérdidas que se deriven del uso de esta información. La rentabilidad histórica no garantiza resultados futuros.

Las comunicaciones con los representantes de Schroder podrán registrarse con fines normativos y de supervisión. Schroders será responsable del tratamiento de tus datos personales. Para obtener información sobre cómo Schroders podría tratar tus datos personales, consulta nuestra Política de privacidad disponible en www.schroders.com/en/privacy-policy o solicítala a infospain@schroders.es en caso de que no tengas acceso a este sitio web. Puede obtener un resumen de los derechos de los inversores en búlgaro, checo, neerlandés, inglés, francés, alemán, griego, húngaro, italiano, polaco, portugués, eslovaco, español y sueco en <https://www.schroders.com/en/global/individual/summary-of-investor-rights/> Publicado por Schroder Investment Management (Europe) S.A., 5 Heienhaff, L-1736 Senningerberg, Luxembourg. Número de registro Luxemburgo B 37.799. Distribuido por Schroder Investment Management (Europe) S.A., Sucursal en España, inscrita en el registro de Sociedades gestoras del Espacio Económico Europeo con sucursal en España, de la Comisión Nacional del Mercado de Valores (CNMV), con el número 20.