

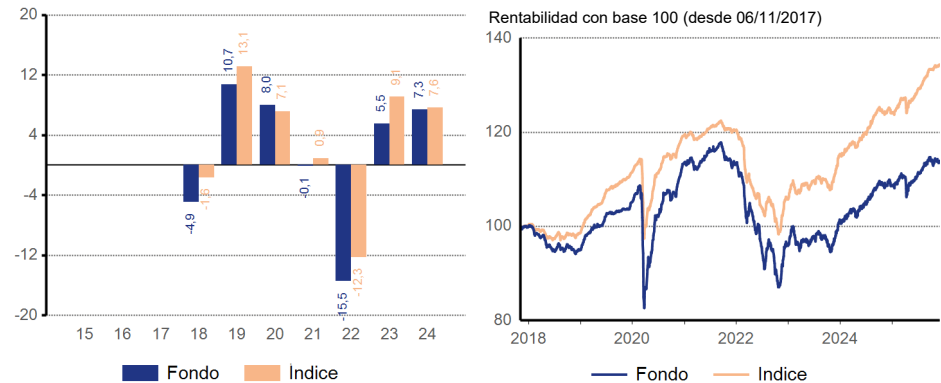
# Nordea 1 - Emerging Market Corporate Bond Fund (HBC-EUR)

Cualquier decisión de inversión en los subfondos deberá realizarse sobre la base de la información contenida en el último folleto informativo y del Documento de datos fundamentales (KID).  
Material publicitario

## Objetivo de Inversión

Este Subfondo invertirá un mínimo de dos tercios de su patrimonio total en títulos de deuda de renta fija y de tipo variable emitidos en dólares estadounidenses por prestatarios privados y corporativos, que tengan su domicilio en países de mercados emergentes o que realicen la mayor parte de su actividad económica en dichos países. Se gestiona activamente. El índice de referencia se usa exclusivamente a efectos de comparación de la rentabilidad. Las características de riesgo de la cartera del fondo podrán guardar cierta semejanza con las del índice de referencia.

## Rentabilidad por año calendario / Rentabilidad histórica



## Rentabilidad acumulada / anualizada (en %)

Rendimiento	Fondo		Índice	
	Acumulativo	Anualizada	Acumulativo	Anualizada
Año actual	4,84		8,21	
1 mes	-0,23		0,24	
3 meses	0,45		1,77	
1 año	4,09	4,09	7,62	7,62
3 años	20,69	6,47	29,00	8,86
5 años	3,03	0,60	14,13	2,68
Desde el lanzamiento	13,94	1,63	34,38	3,73

## Rentabilidad mensual (en %)

año	ene.	feb.	mar.	abr.	may.	jun.	jul.	ago.	sep.	oct.	nov.	dic.	Total
2025	0,63	1,37	-0,34	-1,17	0,57	1,55	0,74	0,97	0,51	0,16	-0,23		4,84
2024	0,56	0,95	0,80	-1,00	1,24	1,23	1,16	1,72	1,32	-0,62	0,52	-0,71	7,35
2023	3,65	-2,75	-0,07	0,33	-0,47	1,34	1,23	-1,07	-0,80	-2,21	4,09	2,40	5,54
2022	-2,15	-4,76	-1,51	-2,66	-1,26	-5,70	0,17	1,42	-6,25	-2,77	7,99	1,61	-15,47
2021	-0,17	0,16	-1,29	1,47	0,92	0,97	0,06	1,26	-1,27	-1,44	-1,62	0,90	-0,10

Rentabilidades en EUR

La rentabilidad presentada es histórica. Las rentabilidades pasadas no constituyen un indicador fiable de los resultados futuros, y los inversores podrían no recuperar la totalidad del importe invertido. El valor de su inversión puede aumentar o disminuir, y usted podría perder la totalidad o una parte del capital invertido.

## Cifras clave

	Fondo	Índice
Desviación típica anual en % *	4,74	3,98
Correlación *	0,96	
Ratio de información **	-1,72	
Tracking error en % **	1,39	
Alfa en % *	-3,25	
Beta *	1,15	

\* Anualizados sobre 3 años

\*\* Datos anualizados de 3 años. Para la metodología, consulte el glosario de la página.

## Cambios materiales

Las cifras de rentabilidad que se muestran después de 13/11/2019 corresponden a las obtenidas por MetLife Investment Management LLC.

## Perfil de riesgo



★ ★ ★  
**Rating general de Morningstar**  
Global Emerging Markets Corporate Bond

**SFDR classification\*: Artículo 8**  
El fondo tiene características medioambientales y/o sociales pero no tiene como objetivo la inversión sostenible.  
\*Producto categorizado según el Reglamento de divulgación de finanzas sostenibles (Sustainable Finance Disclosure Regulation, SFDR)

## Detalles del fondo

Gestor	MetLife Investment Management, LLC
Activos gestionados (Millones USD)	113,61
Número de posiciones	193
Fecha de lanzamiento	15/11/2011
Estructura	SICAV
Domicilio del fondo	Luxemburgo
Índice*	JPM Corporate Emerging Markets Bond Index Broad Diversified

\*Fuente: NIMS

## Detalles de la clase de acción

Último valor liquidativo	136,09
Inversión mínima	0 EUR
Política de distribución	Acumulación
Activos gestionados (Millones EUR)	0,04
Código de la clase de acción	HBC-EUR
Fecha de lanzamiento	06/11/2017
ISIN	LU0841622995
sedol	BFNHM62
WKN	A2H6N9
Bloomberg ticker	NECHBCE LX
Swing factor / límite	Sí / Sí
Comisión anual de gestión	0,90 %
Gastos corrientes (2024)	1,21%

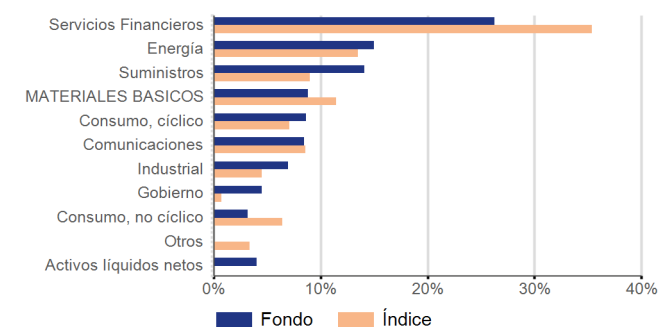
El fondo puede devengar otras comisiones y gastos. Consulte el folleto y el documento de datos fundamentales.

10 principales posiciones

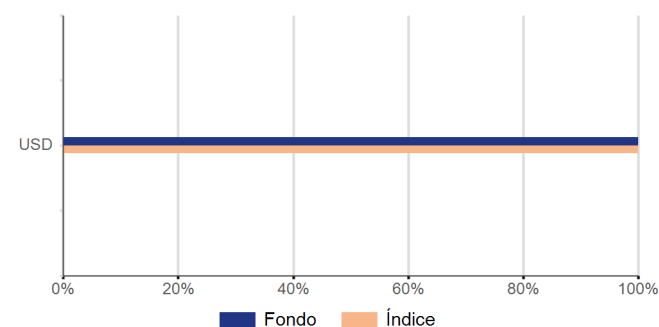
Nombre del Valor	Peso (en %)	Sector	País	Tipo de instrumento	Calificación Crediticia
First Quantum Minerals Ltd 7.25% 15-02-2034	1,67	MATERIALES BASICOS	Canadá	Renta fija	B
Alfa Desarrollo SpA 4.55% 27-09-2051	1,06	Suministros	Chile	Renta fija	BBB
Melco Resorts Finance Ltd 5.75% 21-07-2028	1,05	Consumo, cíclico	Hong Kong	Renta fija	BB
Bangkok Bank PCL/Hong K 6.056% MULTI 25-03-2040	1,00	Servicios Financieros	Tailandia	Renta fija	BBB
Telecom Argentina SA 9.25% 28-05-2033	0,95	Comunicaciones	Argentina	Renta fija	B
ORLEN SA 6% 30-01-2035	0,93	Energía	Polonia	Renta fija	BBB
ATP Tower Holdings / Andean 7.875% 03-02-2030	0,93	Industrial	Chile	Renta fija	BB
IHS Holding Ltd 8.25% 29-11-2031	0,92	Industrial	Nigeria	Renta fija	B
Grupo Nutresa SA 9% 12-05-2035	0,90	Consumo, no cíclico	Colombia	Renta fija	BB
Medco Cypress Tree Pte Ltd 8.625% 19-05-2030	0,88	Energía	Indonesia	Renta fija	BB

Las referencias a sociedades u otras inversiones mencionadas no podrán considerarse como una recomendación al inversor para comprar o vender, y sólo se incluyen a título informativo.

Distribución por sector (en %)

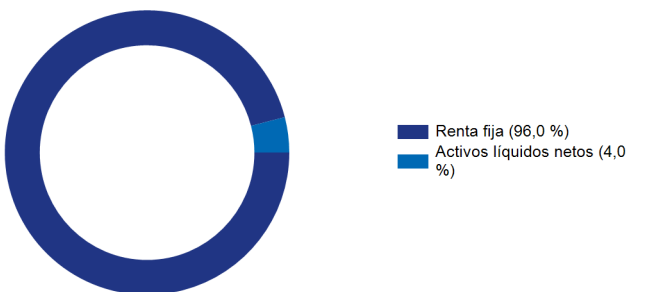


Exposición por divisa (después de cobertura) (en %)

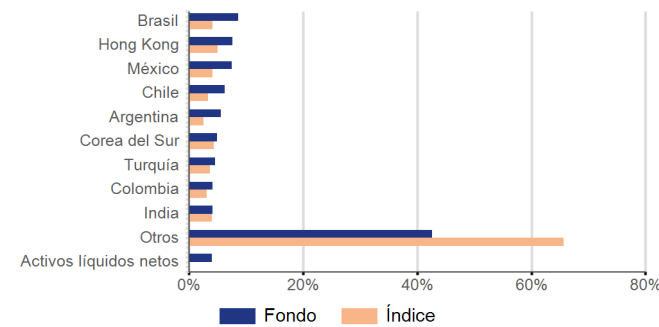


La cobertura de la clase de acción no está incluida. El rango de cobertura puede variar de un 99.5% a un 100.5%.

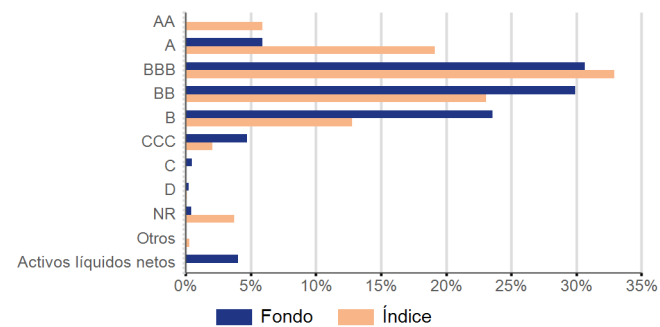
Asignación de activos



Desglose geográfico (en %)



Distribución por calificación crediticia (en %)



Características de la renta fija

Duración efectiva	4,59
Duración de los diferenciales	4,60
Rentabilidad efectiva en %	6,79
Cupón promedio en %	6,67
Calificación promedio	BB
Running yield en %	6,67
Años al vencimiento	6,93
Duración modificada a peor	4,64
Year To First Call	6,29

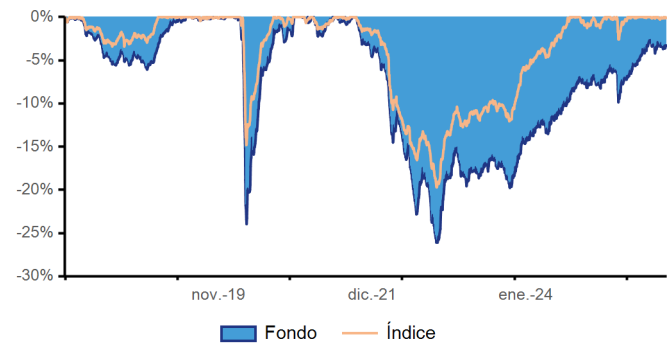
Información de riesgos

Compromiso	0,00
Una cantidad igual a cero indica una exposición económica igual a 100%	

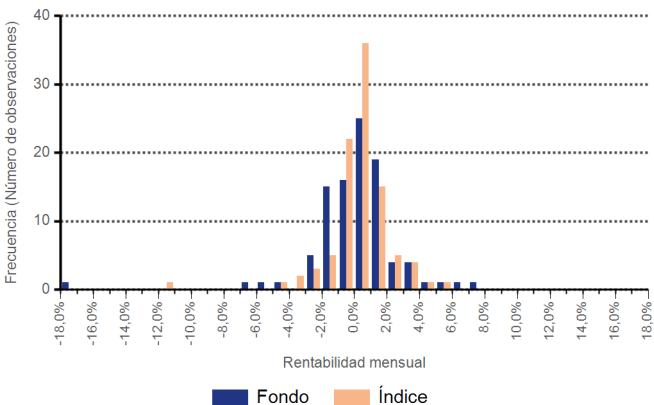
Drawdown

Máximo drawdown desde su lanzamiento: **-26,09 %**

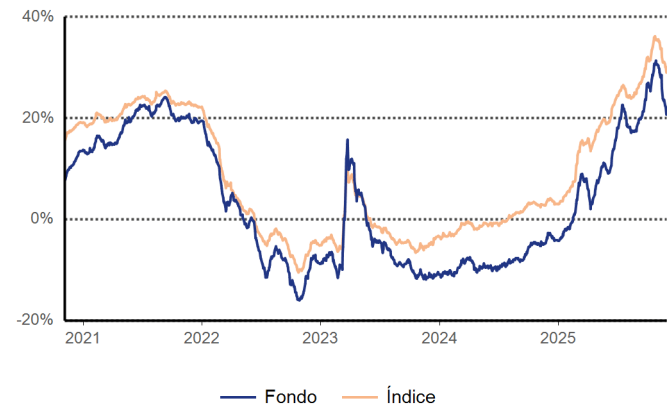
Máximo drawdown del índice de referencia: **-19,71 %**



Distribución de las rentabilidades (Desde su creación)



Rolling performance 3 años



Fuente (a menos que se indique lo contrario): Nordea Investment Funds S.A. Período considerado (a menos que se indique lo contrario): 31/10/2025 - 28/11/2025. Rendimiento calculado en función de la variación del valor del patrimonio neto, expresada en la moneda de la respectiva Clase de acciones, ingresos brutos y dividendos reinvertidos, y excluyendo la comisión de suscripción y de rescate, a fecha 28/11/2025. Las comisiones de suscripción y de rescate pueden afectar el valor del rendimiento. **La rentabilidad presentada es histórica. Las rentabilidades pasadas no constituyen un indicador fiable de los resultados futuros, y los inversores podrían no recuperar la totalidad del importe invertido. El valor de su inversión puede aumentar o disminuir, y usted podría perder la totalidad o una parte del capital invertido.** Si la moneda de la respectiva Clase de acciones difiere de la moneda del país donde el inversor reside, el rendimiento presentado podrá variar debido a las fluctuaciones en las cotizaciones de las diferentes divisas.

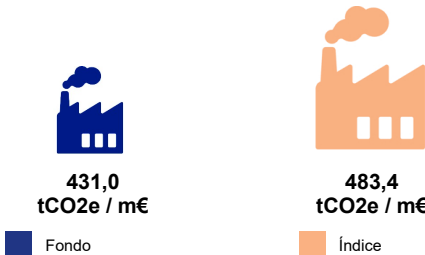
Características Ambientales y Sociales

✓ Exclusiones sectoriales y basadas en valores

Resumen de la estrategia de inversión ESG

El fondo emplea una estrategia integral de integración ESG, alineando los objetivos financieros con la responsabilidad ambiental y social. Incorporamos activamente factores ESG en nuestro proceso de inversión, utilizando metodologías propias para identificar inversiones sostenibles que contribuyan a los Objetivos de Desarrollo Sostenible de la ONU o a los objetivos de la Taxonomía de la UE. Nuestro enfoque incluye políticas rigurosas de selección y exclusión, asegurando que evitemos empresas involucradas en actividades controvertidas o aquellas con impactos ambientales negativos significativos. Mantenemos una asignación mínima del 10% a inversiones sostenibles y evaluamos continuamente las prácticas de gobernanza de las empresas en las que invertimos.

Intensidad de GEI de las empresas en las que se invierte

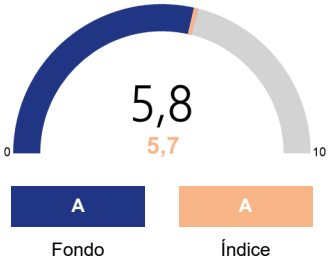


(En toneladas equivalentes de CO2 por millón de euros de ingresos propios). Fuente: Nordea Investment Funds S.A. a 28/11/2025. La intensidad media ponderada de GEI de la cartera, lo que incluye las emisiones de alcance 1 y 2. Equivalente a la intensidad de carbono media ponderada relativa a los emisores corporativos. La ponderación de activos idóneos debe superar el 10% para que se muestren los datos. El tipo libre de riesgo no se considera parte del cálculo del índice de referencia.

Calificación ESG y puntuación de calidad

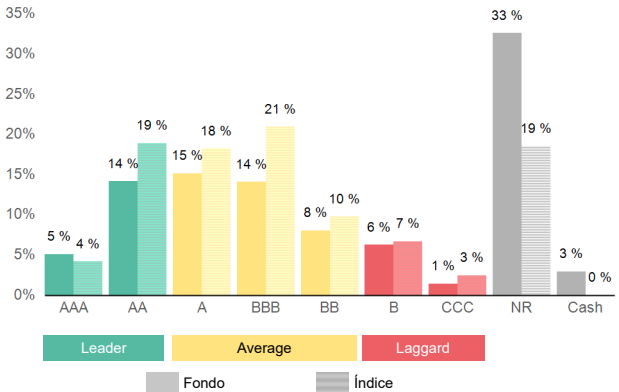
Tasa de cobertura del fondo: 66%

Índice: 81%



Índice: JPM Corporate Emerging Markets Bond Index Broad Diversified  
La calificación ESG evalúa la resiliencia de los valores agregados de un fondo a los riesgos ESG a largo plazo. Los fondos de alta calificación están compuestos por emisores que lideran o con una perspectiva de mejora en la gestión de los riesgos ESG clave. ©2025 MSCI ESG Research LLC. Reproducido con permiso.

Desglose de calificación ESG



Fuente: © 2025 MSCI ESG Research LLC. Reproducido con permiso.

Leyenda ESG

El Alcance 1 se refiere a las emisiones directas de gases de efecto invernadero (GEI), el Alcance 2 se refiere a las emisiones indirectas de GEI asociadas al consumo de electricidad y el Alcance 3 se refiere a otras emisiones indirectas que provienen de la cadena de valor de una compañía pero no están bajo el control de la misma. Los parámetros se utilizan exclusivamente a título ilustrativo y se basan únicamente en las perspectivas de MSCI ESG Research. © 2025 MSCI ESG Research LLC. Reproducido con permiso. Aunque los proveedores de información de Nordea Investment Management AB incluyendo sin limitación a MSCI ESG Research LLC, y a sus filiales ("filiales ESG"), obtienen la información de fuentes que consideran confiables, ninguna de las filiales ESG asegura o garantiza la originalidad, precisión y/o integridad de los datos aquí contenidos. Ninguna de las filiales ESG ofrece garantías explícitas o implícitas de ningún tipo, y las filiales ESG renuncian expresamente a todas las garantías de comercialización e idoneidad para cualquier propósito respecto a los datos aquí contenidos. Ninguna de las filiales ESG será responsable de los errores u omisiones relacionados a los datos aquí contenidos. Además, sin limitar nada de lo previamente expuesto, en ningún caso ninguna de las filiales ESG tendrá responsabilidad alguna por daños directos, indirectos, especiales, punitivos, consecuentes o de cualquier otro tipo (incluyendo la pérdida de ganancias) incluso si se le notificara de la posibilidad de dicho daño.

Para obtener más información acerca de los aspectos del fondo relacionados con la sostenibilidad por favor visite nuestra página web

[nordea.es/InformaciónRelativaALaSostenibilidad](https://nordea.es/InformaciónRelativaALaSostenibilidad).

El fondo utiliza un índice de referencia, el cual no se ajusta a las características medioambientales y sociales del fondo.

Para más información sobre el Desglose de Rating ESG, visite <https://www.msci.com/data-and-analytics/sustainability-solutions/esg-fund-ratings>.

## Perfil Riesgo / Remuneración (PRR)

---

El indicador de riesgo se basa en el supuesto de que usted mantendrá el producto durante 5 años. El indicador resumido de riesgo es una guía del nivel de riesgo de este producto en comparación con otros productos. Muestra las probabilidades de que el producto pierda dinero debido a la evolución de los mercados o porque no podamos pagarle. Hemos clasificado este producto en la clase de riesgo 2 en una escala de 7, en la que 2 significa «un riesgo bajo». Esta evaluación califica la posibilidad de sufrir pérdidas en rentabilidades futuras como baja y la probabilidad de que una mala coyuntura de mercado influya en la capacidad del Fondo para pagarle como muy improbable. Tenga presente el riesgo de cambio. En determinadas circunstancias, usted recibirá los pagos en una moneda diferente, por lo que el rendimiento final que reciba dependerá del tipo de cambio entre ambas monedas. Este riesgo no se tiene en cuenta en el indicador indicado anteriormente. Si desea obtener más información sobre los riesgos a los que se expone el fondo, puede consultar el apartado titulado «Descripciones de los riesgos» del folleto. Otros riesgos de importancia significativa para el PRIIP no incluidos en el indicador resumido de riesgo:

**Riesgo de crédito:** Un bono o un instrumento del mercado monetario, ya sea de un emisor público o privado, podría perder valor si la situación financiera del emisor se deteriora.

**Riesgo de derivados:** Una pequeña fluctuación en el valor de un activo subyacente podría provocar grandes cambios en el valor de un derivado, por lo que los derivados suelen ser sumamente volátiles y el fondo queda expuesto a pérdidas potenciales que podrían ser mucho más significativas que el coste del derivado.

**Riesgo vinculado a los mercados emergentes y frontera:** Los mercados emergentes y frontera están menos consolidados y presentan una mayor volatilidad que los mercados desarrollados. Estos mercados comportan riesgos más significativos, en concreto los riesgos de mercado, crédito, legal y de cambio, y resulta más probable que estén expuestos a riesgos que en los mercados desarrollados están asociados con condiciones de mercado inusuales, como los riesgos de liquidez y contraparte.

**Riesgo de reembolso anticipado y prórroga:** Todo movimiento inesperado en los tipos de interés podría hacer mella en la rentabilidad de los títulos de deuda amortizables (valores cuyos emisores tienen el derecho a abonar completamente el principal del título antes de la fecha de vencimiento).

**Riesgo vinculado a determinadas prácticas de negociación:** Algunos países podrían limitar la propiedad de títulos-valores por parte de inversores extranjeros o podrían tener prácticas de custodia menos reguladas.

**Sustainability risk :** Riesgo de sostenibilidad. Un acontecimiento o una condición ambiental, social o de gobierno corporativo que, de producirse, podría ocasionar un impacto sustancial negativo en el valor de la inversión. El riesgo de sostenibilidad podría incrementar de manera significativa la volatilidad de la rentabilidad de inversión del fondo.

**Riesgo fiscal:** Un país podría modificar sus leyes o tratados fiscales, de modo que el fondo o los accionistas podrían verse afectados.

Este producto no incluye protección alguna contra la evolución futura del mercado, por lo que podría perder una parte o la totalidad de su inversión.

Glosario / Definición de los términos

<p><b>Contribución absoluta</b></p> <p>La contribución absoluta es la contribución total de un valor o fondo constatada durante un periodo específico y no se mide en relación con un índice de referencia.</p>	<p><b>Rendimiento efectivo</b></p> <p>La media ponderada de las tasas de rendimiento de las inversiones del fondo, teniendo en cuenta los derivados y la rentabilidad por dividendo de los valores de renta variable. La tasa de rendimiento de cada instrumento se calcula en su moneda de denominación. Esta no es una expectativa de rentabilidad, sino un reflejo de la tasa de retorno de las inversiones del fondo a precios, tasas de rendimiento y tipo de cambio actuales.</p>	<p><b>Running Yield</b></p> <p>Tasa de rendimiento anualizada calculada como el ingreso anual (cupones) de una inversión dividido por su valor de mercado actual.</p>
<p><b>Alfa</b></p> <p>Medida de exceso de rentabilidad ajustada al riesgo en relación con el índice de referencia, resultante de la gestión activa de la cartera. Refleja la parte del exceso de rendimiento que no se explica por el riesgo sistemático.</p>	<p><b>VaR del fondo</b></p> <p>Estimación probabilística sobre la pérdida mínima durante un período de tiempo, dado un cierto nivel de confianza, presentada como porcentaje de los activos bajo gestión del fondo.</p>	<p><b>SFDR</b></p> <p>Reglamento sobre la divulgación de información relativa a la sostenibilidad en el sector de los servicios financieros, una legislación europea que se aplica a los productos que se fabrican en la UE.</p>
<p><b>Cupón promedio</b></p> <p>El pago de intereses promedio de las posiciones de renta fija de la cartera en relación con su valor nominal.</p>	<p><b>Ratio de información</b></p> <p>Una medida de rendimiento ajustado al riesgo que se define como el rendimiento anual en exceso de la cartera sobre su índice de referencia (rendimiento activo) en relación con la variabilidad de ese rendimiento en exceso (tracking error). Se utiliza para evaluar el valor añadido de la gestión activa. Las cifras presentadas pueden diferir de los valores objetivo debido a discrepancias en la hora de corte entre el Valor Liquidativo del fondo y su índice de referencia. Esta diferencia temporal suele dar lugar a un TE más alto y, en consecuencia, a un IR más bajo, lo que puede no reflejar con precisión el perfil de riesgo de las inversiones del fondo.</p>	<p><b>Duración de los diferenciales</b></p> <p>Una medida de la sensibilidad del precio del valor a los cambios en sus diferenciales crediticios. El diferencial de crédito se define como la diferencia entre el rendimiento del valor y el rendimiento de un índice libre de riesgo.</p>
<p><b>Calificación promedio</b></p> <p>La calificación crediticia promedio de todos los valores de renta fija de la cartera.</p>	<p><b>Drawdown máximo</b></p> <p>Elemento de valor económico, comercial o de cambio que tiene una existencia material.</p>	<p><b>Tracking error</b></p> <p>Volatilidad de la diferencia entre la rentabilidad de una inversión y su índice de referencia. Cuanto menor sea la cifra, más se acercará la rentabilidad histórica del fondo a la del índice de referencia. Las cifras presentadas pueden diferir de los valores objetivo debido a discrepancias en la hora de corte entre el Valor Liquidativo del fondo y su índice de referencia. Esta diferencia temporal suele dar lugar a un TE más alto y, en consecuencia, a un IR más bajo, lo que puede no reflejar con precisión el perfil de riesgo de las inversiones del fondo.</p>
<p><b>Beta</b></p> <p>Una medida de la variación de los rendimientos en relación con la beta global del mercado que es igual a uno. Un valor con una beta más alta (más baja) tiene un riesgo mayor (más bajo) en relación con el mercado en general.</p>	<p><b>Duración modificada a peor</b></p> <p>Una medida de sensibilidad del precio a los cambios en el valor de un bono en respuesta a un cambio en las tasas de interés, teniendo en cuenta todas las opciones call que tiene.</p>	<p><b>Volatilidad</b></p> <p>Una medida estadística de las fluctuaciones en el precio de un título. También se puede emplear para describir las fluctuaciones en un mercado en particular. Una elevada volatilidad denota un mayor riesgo.</p>
<p><b>Compromiso</b></p> <p>Representa la suma de los nocionales, o la suma de la exposición neta de los derivados individuales después de netear las posiciones y tomar en cuenta las coberturas aplicadas.</p>	<p><b>Valor liquidativo</b></p> <p>El valor liquidativo es el valor total de los activos de un fondo menos sus pasivos.</p>	<p><b>Year To First Call</b></p> <p>Número de años hasta la fecha de la próxima posibilidad de ejercer la opción call.</p>
<p><b>Correlación</b></p> <p>El grado en que dos variables se mueven juntas. La métrica asume valores entre -1 y 1. Una correlación positiva (negativa) significa que las variables se mueven en la misma (opuesta) dirección. Si no hay una relación entre ellas, la correlación será cercana a cero.</p>	<p><b>Gastos corrientes</b></p> <p>Es una estimación de los cargos que excluye las tarifas relacionadas con el desempeño y los costos de transacción, incluyendo las tarifas de corretaje de terceros y los cargos bancarios sobre las transacciones de los valores.</p>	<p><b>Años al vencimiento</b></p> <p>Cantidad de tiempo, en años, para que un bono llegue a su vencimiento y pague su nominal.</p>
<p><b>Duración efectiva</b></p> <p>Sensibilidad relativa a un cambio absoluto en las tasas de interés. Más específicamente, da el cambio porcentual en el valor del instrumento si todas las tasas de interés aumentan en un 1% absoluto.</p>	<p><b>Instrumentos físicos</b></p> <p>La mayor pérdida que se ha observado desde niveles máximos hasta mínimos hasta que se alcanza una nueva cota máxima. Cabe reseñar que solo mide la magnitud de la mayor pérdida, sin tener en cuenta la frecuencia de las pérdidas de calado.</p>	

© 2025 Morningstar, Inc. Todos los derechos reservados al 28/11/2025. La calificación de Morningstar representa una evaluación de la rentabilidad pasada de un fondo – calculada en términos de beneficio y riesgo – que muestra el comportamiento de instrumentos de inversión en comparación con sus homólogos. Una calificación elevada por sí misma no justifica la inversión en el producto en cuestión. **Las rentabilidades pasadas no son un indicador fiable de los resultados futuros.**

## Aviso legal

Nordea Asset Management es el nombre funcional del negocio de gestión de activos que llevan a cabo las entidades jurídicas, Nordea Investment Funds S.A., Nordea Investment Management AB, y Nordea Funds Ltd y sus sucursales y filiales. Los fondos citados forman parte de la SICAV Nordea 1, una sociedad de inversión colectiva de capital variable luxemburguesa. El folleto informativo, el Documento de datos fundamentales (KID) y los informes anuales y semestrales están disponibles en versión electrónica, en inglés y/o en el idioma local del país en el que la citada SICAV se encuentra autorizada para su distribución, de forma gratuita y previa solicitud a la sociedad gestora Nordea Investment Funds S.A., 562, rue de Neudorf, P.O. Box 782, L-2017 Luxembourg o en la dirección de cada uno de los distribuidores autorizados y también en [nordea.lu](http://nordea.lu). El presente material está destinado a proporcionar información sobre las capacidades específicas de Nordea Asset Management, la actividad general del mercado o las tendencias de la industria y no debe utilizarse como pronóstico o investigación. El presente material, o cualquier opinión u opiniones expresadas, no representa asesoramiento de inversión, y no constituye una recomendación para comprar, vender o invertir en cualquier producto financiero, estructura o instrumento de inversión ni para formalizar o liquidar cualquier transacción ni participar en alguna estrategia de negociación en particular. A menos que se indique lo contrario, todas las opiniones expresadas son las de Nordea Asset Management. Los puntos de vista y las opiniones reflejan las condiciones económicas actuales del mercado y están sujetos a cambios. Si bien la información incluida en el presente material se considera correcta, no se puede realizar declaración ni ofrecer garantía alguna sobre la exactitud o integridad de dicha información. Los futuros inversores y contrapartes deberán analizar con sus asesores profesionales fiscales, jurídicos, contables u otros, los posibles efectos de cualquier inversión que pudiesen realizar, por ejemplo, los posibles riesgos y beneficios de dicha inversión, y evaluar de forma independiente las implicaciones fiscales, la idoneidad y la adecuación de tales inversiones potenciales. Tenga en cuenta que todos los fondos y clases de acciones pueden no estar disponibles en su jurisdicción. Todas las inversiones implican riesgos; y se pueden incurrir en pérdidas. Para obtener información sobre los riesgos asociados a estos fondos, por favor consulte el folleto informativo y el Documento de datos fundamentales (KID). Las inversiones promovidas se refieren a la adquisición de participaciones o acciones en un fondo, no en un activo subyacente determinado como las acciones de una empresa, ya que sólo hay activos subyacentes pertenecientes al fondo. Para obtener información acerca de los aspectos de los fondos relacionados con la sostenibilidad por favor visite nuestra página web [nordea.lu/InformaciónRelativaALaSostenibilidad](http://nordea.lu/InformaciónRelativaALaSostenibilidad). Publicado por Nordea Investment Funds S.A. Nordea Investment Management AB y Nordea Investment Funds S.A. están debidamente autorizadas y supervisadas por la Autoridad de Supervisión Financiera en Suecia y Luxemburgo respectivamente. Nordea Funds Ltd es una sociedad gestora constituida en Finlandia y supervisada por la Autoridad de Supervisión Financiera de Finlandia. Un resumen de los derechos de los inversores está disponible en español a través del siguiente enlace: [nordea.lu/documents/summary-of-investors-rights/SOIR\\_spa\\_INT.pdf](http://nordea.lu/documents/summary-of-investors-rights/SOIR_spa_INT.pdf). Nordea Investment Funds S.A. puede decidir poner fin a los acuerdos realizados para la comercialización de sus fondos en los países de la Unión Europea en los que se distribuyen de conformidad con el Artículo 93a de la Directiva 2009/65/EC. Este material no podrá copiarse ni distribuirse sin consentimiento previo. © Nordea Asset Management. **En España:** La SICAV, Nordea 1 está debidamente inscrita en el registro oficial de la CNMV para las sociedades de inversión colectiva extranjera (entrada n.º 340) y está autorizada para la comercialización de sus productos en España. Cualquier inversión deberá realizarse a través de los distribuidores autorizados y sobre la base de la información contenida en la documentación obligatoria que deberá recibirse del distribuidor autorizado de la SICAV antes de cualquier suscripción. El agente representativo es Allfunds Bank S.A.U., C/ de los Padres Dominicos, 7, 28050 Madrid, España. Se puede consultar una lista completa de distribuidores autorizados en la página web de la CNMV ([cnmv.es](http://cnmv.es)).